



Ministerie van Sociale Zaken en  
Werkgelegenheid

**Een onderzoek naar het laagste schaalbedrag in 687 cao's:  
stand van zaken ultimo 2017.**

april 2018

M. Schaeps



<b>INHOUDSOPGAVE</b>		<b>BLZ</b>
<b>SAMENVATTING</b>		1
<b>INLEIDING</b>		3
<b>1</b>	<b>ONDERZOEKSMETHODIEK</b>	5
1.1	Indeling van cao's	5
1.2	In de analyse uitgesloten cao's	5
<b>2</b>	<b>ONDERZOEKSOPZET</b>	7
2.1	Vakvolwassen leeftijd	7
2.2	Gehanteerde loonschalen	7
<b>3</b>	<b>RAPPORTAGE</b>	9
3.1	Schaal en niveau in cao's naar economische sector	9
3.2	Spreiding cao's naar wml-niveau	10
3.2.1	Cao's met een aanloopschaal	11
3.3	Kenmerken	12
3.3.1	Cao's met een wml-schaal	13
3.3.2	Een terugblik: 2015-2017	15
3.3.3	Cao's zonder een laagste loonschaal op wml-niveau	17
<b>BIJLAGEN</b>		
I	Onderzochte cao's met jaar waarin ingangsdatum valt	25
II	Cao's met en zonder een wml-schaal	39
III	Cao's met een laagste schaalbedrag van 100-120% wml	53



## **SAMENVATTING**

### **Doelstelling**

In het kader van de Participatiewet heeft het kabinet met sociale partners afspraken gemaakt om ultimo 2025 minstens 125.000 garantiebanen gerealiseerd te hebben voor mensen met verminderde productiviteit die zijn aangewezen op loonkostensubsidie. Het betreft hierbij extra banen in het kader van de banenafpraak. Daarnaast is tussen het kabinet en sociale partners afgesproken om voor het creëren van deze garantiebanen in alle reguliere cao's laagste loonschalen op te nemen die liggen tussen 100% en 120% van het wettelijk minimumloon (wml), te beginnen op 100% wml.

In de Participatiewet wordt verder geregeld dat als ultimo 2017 niet in alle cao's een laagste loonschaal op wml-niveau is opgenomen, een wettelijke bepaling in werking treedt die werkgevers op grond van die wettelijke bepaling de mogelijkheid biedt om iemand die aangewezen is op loonkostensubsidie ten behoeve van de garantiebanen op individuele basis aan te nemen op 100% wml.

### **Onderzoek**

Voor deze rapportage zijn alle bij het ministerie van Sociale Zaken en Werkgelegenheid op 31 december 2017 aangemelde cao's onderzocht. In totaal zijn 687 reguliere ondernemings-cao's en bedrijfstak-cao's onderzocht.

De vraagstelling voor het onderzoek met als peildatum 31 december 2017 luidt: is ultimo 2017 de doelstelling, in 100% van de onderzochte cao's is een laagste loonschaal op 100% van het wml opgenomen, daadwerkelijk gerealiseerd?

### **Resultaten**

In totaal is in 49% van de cao's (339 van de 687 onderzochte cao's) een doelgroepen-, aanloop- en/of een reguliere schaal op wml-niveau opgenomen. Deze 339 cao's met een schaal op wml-niveau zijn van toepassing op 76% van het totaal aantal werknemers dat valt onder de 687 onderzochte cao's.

De beoogde doelstelling dat eind 2017 in 100% van de onderzochte cao's een laagste loonschaal op 100% van het wml moet zijn opgenomen is daarmee niet gerealiseerd.

In 79% van de 687 cao's, van toepassing op 99% van de werknemers, bedraagt het laagste cao-loon minder dan 120% van het wml.

Van het totaal aantal bedrijfstak-cao's heeft 66% (111 van de 169 cao's) een laagste loonschaal op wml-niveau. 97 bedrijfstak-cao's zijn in 2017 algemeen verbindend (avv) verklaard. Hiervan heeft 67% (65 van de 97 cao's) een laagste loonschaal op wml-niveau. Van de bedrijfstak-cao's die niet worden ge-avv'd (72 cao's) heeft 64% (46 van de 72 cao's) een laagste loonschaal op wml-niveau.

Van de ondernemings-cao's heeft 44% (228 van de 518 cao's) een laagste loonschaal op wml-niveau opgenomen.

Ultimo 2017 is in 51% van de cao's (348 van de 687 onderzochte cao's) geen

laagste loonschaal op wml-niveau opgenomen. Deze cao's zijn van toepassing op 24% van de werknemers. Twee derde van deze 348 cao's zonder een laagste loonschaal op wml-niveau heeft minder dan 500 werknemers. Van deze 348 cao's is 83% een ondernemings-cao en 17% een bedrijfstak-cao.

Rekening houdende met de datum waarop de StvdA een aanbeveling aan cao-partijen heeft gedaan over opname van een laagste loonschaal ten behoeve van garantiebanen<sup>1</sup>, blijkt dat 84% van de onderzochte cao's (574 van de 687 cao's) een ingangsdatum heeft die ligt ná de aanbeveling van de StvdA. 16% van de onderzochte cao's heeft een ingangsdatum vóór de aanbeveling van de StvdA.

Van de 574 cao's, met een ingangsdatum die ligt ná de aanbeveling van de StvdA, heeft 51% (295 cao's), van toepassing op 81% van de werknemers onder die 574 cao's, een loonschaal op wml-niveau. 49% van de 574 cao's (279 cao's), van toepassing op 19% van de werknemers onder die 456 cao's, heeft geen loonschaal op wml-niveau.

### **2015-2017**

In de periode 2015-2017 is jaarlijks een onderzoek uitgevoerd om na te gaan in hoeverre de afspraak tussen kabinet en sociale partners, om in alle cao's laagste loonschalen op te nemen die liggen tussen 100% en 120% van het wettelijk minimumloon, te beginnen op 100% wml, is gerealiseerd.

In 2015 bleek dat in 38% van de onderzochte cao's, van toepassing op 75% van de werknemers onder de onderzochte cao's, een laagste loonschaal op wml-niveau was opgenomen.

In 75% van de onderzochte cao's, van toepassing op 98% van de werknemers onder de onderzochte cao's, was een laagste loonschaal opgenomen met daarin een schaalbedrag dat lag tussen 100 en 120% van het wml.

In 2016 bleek dat in 46% van de onderzochte cao's, van toepassing op 76% van de werknemers onder de onderzochte cao's, een laagste loonschaal op wml-niveau was opgenomen.

In 79% van de onderzochte cao's, van toepassing op 99% van de werknemers onder de onderzochte cao's, was een laagste loonschaal opgenomen met daarin een schaalbedrag dat lag tussen 100 en 120% van het wml.

In 2017 is in 49% van de onderzochte cao's, van toepassing op 76% van de werknemers onder de onderzochte cao's, een laagste loonschaal op wml-niveau was opgenomen.

Evenals in 2016 is in 2017 in 79% van de onderzochte cao's, van toepassing op 99% van de werknemers, een laagste loonschaal opgenomen met daarin een schaalbedrag dat ligt tussen 100 en 120% van het wml.

---

<sup>1</sup> 21 februari 2014

## INLEIDING

In het kader van het Sociaal akkoord en de Participatiewet heeft het kabinet met sociale partners afspraken gemaakt om ultimo 2025 minstens 125.000 extra garantiebanen gerealiseerd te hebben voor mensen met verminderde productiviteit die zijn aangewezen op loonkostensubsidie. Daarnaast is tussen het kabinet en sociale partners afgesproken om voor het creëren van deze garantiebanen in alle reguliere cao's laagste loonschalen op te nemen die liggen tussen 100% en 120% van het wettelijk minimumloon (wml). In de brief van het kabinet aan de Tweede Kamer van 3 februari 2014<sup>2</sup> is gemeld dat sociale partners drie jaar de tijd krijgen om volgens een bepaald ritme in alle cao's laagste reguliere loonschalen op te nemen tussen 100 procent wettelijk minimumloon en 120 procent wettelijk minimumloon, te beginnen op 100 procent wettelijk minimumloon, om personen met verminderde productiviteit die behoren tot de doelgroep loonkostensubsidie in dienst te kunnen nemen ten behoeve van de garantiebanen. Zodoende kunnen mensen er beperkt op vooruitgaan. Ultimo 2015 dient 55% van de cao's hieraan te voldoen, ultimo 2016 85% en ultimo 2017 dienen alle cao's hieraan te voldoen.

In de Participatiewet wordt verder geregeld dat als bovenstaand ritme niet wordt gehaald, een wettelijke bepaling in werking treedt die werkgevers op grond van die wettelijke bepaling de mogelijkheid biedt om iemand die aangewezen is op loonkostensubsidie ten behoeve van de garantiebanen op individuele basis aan te nemen op 100% wml.

In deze rapportage wordt in het kader van het monitoren van deze afspraken gerapporteerd over de stand van zaken ultimo 2017 op basis van alle bij het ministerie aangemelde cao's.

### ***Vraagstelling***

De vraagstelling voor het onderzoek met als peildatum 31 december 2017 luidt: Is ultimo 2017 de doelstelling, in 100% van de onderzochte cao's een laagste loonschaal op 100% van het wml opgenomen, daadwerkelijk gerealiseerd?

---

<sup>2</sup> Kamerstuk 33162 nr. 114, vergaderjaar 2013-2014





## 1 ONDERZOEKSMETHODIEK

Uitgangspunt voor deze rapportage naar het niveau van de laagste loonschaal in cao's zijn alle bij het ministerie op 31 december 2017 aangemelde cao's. In totaal zijn ultimo 2017 759 reguliere cao's bij het ministerie aangemeld. Een aantal van deze cao's blijft buiten beschouwing omdat de betreffende cao geen loongegevens bevat, het een cao voor uitzendpersoneel of hoger personeel betreft dan wel het een aanvullende regeling bij een reguliere cao is.

In totaal blijven 72 cao's buiten beschouwing. Er zijn dus 687 reguliere ondernemings-cao's en bedrijfstak-cao's onderzocht. Deze cao's zijn van toepassing op bijna 5,0 miljoen werknemers.

### 1.1 Indeling van cao's

De cao's zijn geclusterd in 7 economische sectoren: landbouw, industrie, bouwnijverheid, handel en horeca, vervoer en communicatie, zakelijke dienstverlening, en overige dienstverlening. De clustering van sectoren is bepaald aan de hand van de SBI-indeling 2008 van het CBS.

Het bestand, ingedeeld naar economische sector, is opgenomen in tabel 1. In de tabel is de stand van zaken per 31 december 2017 weergegeven.

**Tabel 1** Aantal cao's en werknemersaantallen in het onderzoek, uitgesplitst naar economische sector

economische sector	totaalaantal cao's	totaalaantal werknemers <sup>1</sup>
landbouw en visserij	13	107.600
industrie	279	671.500
bouwnijverheid	17	259.400
handel en horeca	78	1.093.900
vervoer en communicatie	94	337.600
zakelijke dienstverlening	101	416.200
overige dienstverlening	105	2.107.600
<b>totaal</b>	<b>687</b>	<b>4.993.800</b>

1 Door afrondingsverschillen (er is afgerond op 100-tallen) kunnen de totaalcijfers afwijken van de som van aantallen werknemers per sector

### 1.2 In de analyse uitgesloten cao's

In het totale bestand van reguliere cao's komen 72 cao's voor waarin geen loonschalen zijn opgenomen. Voorbeelden zijn de cao voor de NBBU Uitzendkrachten, Actipay Payroll, Continu Flex en Zember Payrolling. Werknemers die vallen onder deze uitzend/payroll-cao's worden beloond overeenkomstig de loonschalen zoals die zijn vastgelegd in de cao van de inlenende onderneming.

Voorbeelden van cao's waarin geen loongegevens zijn opgenomen zijn de cao's voor de Netwerkbedrijven, Universal Music, CNV Publieke Zaak en het

Verzekeringsbedrijf Buitendienst.

Verder is er een aantal cao's dat alleen van toepassing is op het hogere personeel in de onderneming<sup>3</sup>. In een aantal gevallen maken de arbeidsvoorwaarden voor hoger personeel deel uit van de reguliere cao, in sommige gevallen zijn de arbeidsvoorwaarden voor hoger personeel in een afzonderlijke cao opgenomen zoals de cao voor de Metalektro HP, Nestle Nederland HP en de Zuivelindustrie HP. Dergelijke cao's bevatten geen loonschalen op wml-niveau ook niet voor instromend personeel.

Daarnaast zijn nog een aantal aanvullende regelingen uitgesloten. Het gaat hierbij om afspraken op een specifiek terrein welke een aanvulling zijn op een andere regulier cao. Voorbeelden zijn Vakantieregeling Experimentscholen, Bosrand akkoord, IBN Verizon KPN, en SBW Stichting Bibliotheekwerk.

De onderzochte cao's zijn in een afzonderlijke bijlage (bijlage I) opgenomen. Hierin is ook het jaar opgenomen waarin de ingangsdatum van de cao valt.

---

<sup>3</sup> Hoger opgeleide werknemers, tewerk gesteld overeenkomstig een cao voor hoger personeel, zullen gegeven hun opleiding en werkzaamheden niet worden beloond op het niveau van het wml.

## 2 ONDERZOEKSOPZET

Voor het te werkstellen van mensen met verminderde productiviteit die zijn aangewezen op loonkostensubsidie<sup>4</sup>, is het van belang dat in de cao een loonschaal op wml-niveau is opgenomen. De doelstelling van het onderzoek is dan ook om vast te stellen in welke mate cao's voor intredende werknemers een laagste schaalloon op wml-niveau hebben.

### 2.1 Vakvolwassen leeftijd

In cao's wordt vaak gesproken over de vakvolwassen werknemer<sup>5</sup>. In een deel van de cao's is de vakvolwassen leeftijd vastgesteld op 23 jaar, maar ook afwijkende leeftijden komen voor. Daarnaast zijn er cao's waarin wel sprake is van de vakvolwassen werknemer echter zonder dat de leeftijd van die werknemer verder wordt gespecificeerd<sup>6</sup>. In een deel van de cao's wordt ook de term vakvolwassen werknemers niet gebruikt.

De loonschalen in cao's geven de schalen en bijbehorende periodieken weer die gelden voor de beloning van de vakvolwassen werknemer. Voor jongeren die nog niet de vakvolwassen leeftijd hebben bereikt zijn in de cao veelal afzonderlijke jeugdschalen opgenomen. Deze jeugdschalen blijven in dit onderzoek buiten beschouwing.

### 2.2 Gehanteerde loonschalen

Het uitgangspunt voor dit onderzoek is de beloning van de vakvolwassen werknemer. Gekeken is naar het niveau van het laagste schaalbedrag waarop een nieuw in de onderneming of bedrijfstak te werkgestelde, vakvolwassen werknemer kan worden ingeschaald. In het onderzoek is uitgegaan van het loon behorende bij de laagste loonschaal op de 0-lijn. Dit loon is gerelateerd aan het wettelijk minimumloon (wml) voor een 22-jarige werknemer<sup>7</sup>.

De gehanteerde schaalbedragen worden ontleend aan de reguliere schalen of, voor zover die van toepassing zijn, aan de in de cao opgenomen

---

<sup>4</sup> Het betreft daarbij mensen uit de Participatiewet met arbeidsmogelijkheden die met voltijdse arbeid niet het minimumloon kunnen verdienen.

<sup>5</sup> Met vakvolwassen leeftijd wordt de leeftijd bedoeld waarop de werknemer het in de reguliere loonschalen bepaalde loon krijgt betaald.

<sup>6</sup> In 156 van de 687 cao's is de vakvolwassen leeftijd op 23 jaar bepaald. 195 cao's hanteren een afwijkende vakvolwassen leeftijd en van 336 cao's is de gehanteerde vakvolwassen leeftijd onbekend (nodig om onderscheid tussen vakvolwassenen en jeugdigen te kunnen maken). Voor inzicht in de beloning van jeugdige werknemers wordt verwezen naar een drietal rapporten van UAW: *Een onderzoek naar het laagste schaalbedrag in 99 steekproef cao's*, maart 2016, *Cao-afspraken 2015*, juni 2016, *Cao-afspraken 2016*, april 2017 en *Cao-afspraken 2017*, aanstaande medio 2018.

<sup>7</sup> Vanaf 1 juli 2017 is de leeftijd waarop een werknemers het wettelijk minimumloon verdient verlaagd naar 22 jaar. Voor de cao's met een afwijkende dan wel zonder gespecificeerde vakvolwassen leeftijd is als laagste cao-loon het bij de betreffende vakvolwassen leeftijd dan wel het op de 0-lijn vermelde schaalbedrag genomen. Indien het bij die leeftijd behorende loon lager is dan het wettelijk minimumloon voor een 22-jarige is het wml als laagste schaalbedrag genomen.

aanloopschalen en/of doelgroepenschalen. Het gaat hier om de bruto loonbedragen zoals die in de loonschalen in de cao zijn vermeld. Deze bruto bedragen zijn exclusief eventuele vergoedingen, toeslagen (vakantietoeslag, eindejaars uitkering) en eenmalige uitkeringen.

Indien werknemers bij indiensttreding nog niet beschikken over de vereiste kwalificaties voor de uitoefening van hun functie, kunnen zij gedurende een in de cao vastgelegde periode worden beloond overeenkomstig de in de cao opgenomen aanloopschalen.

Daarnaast komen in cao's doelgroepenschalen voor die bedoeld zijn voor specifieke groepen werknemers zoals arbeidsgehandicapten, langdurig werklozen en herintredende vrouwen.

Gekeken is naar de beloning van een vakvolwassen werknemer die gedurende de normale arbeidsduur (dus voltijd) in een onderneming reguliere werkzaamheden uitvoert. Zijn cao-loon is vergeleken met het wml voor een 22-jarige werknemer.

### 3 RAPPORTAGE

Voor de rapportage wordt aan de hand van een aantal kenmerken een totaalbeeld gegeven voor de onderzochte cao's.

#### 3.1 Schaal en niveau in cao's naar economische sector

Per economische sector is in tabel 2 aangegeven in hoeveel cao's naast een reguliere schaal ook een aanloopschaal en/of doelgroepschaal voorkomt.

**Tabel 2** Aantal cao's waarin naast de reguliere schaal tevens een aanloopschaal en/of doelgroepschaal zijn opgenomen, uitgesplitst naar economische sector

economische sector	reguliere schalen	aanloop schalen	doelgroepen-schalen
landbouw en visserij <sup>8</sup>	13	3	5
industrie	279	88	109
bouwnijverheid	17	8	5
handel en horeca	78	30	19
vervoer en communicatie	94	18	4
zakelijke dienstverlening	101	17	14
overige dienstverlening	105	11	25
<b>totaal</b>	<b>687</b>	<b>175</b>	<b>181</b>

Naast de in cao's opgenomen reguliere schalen komen in 175 cao's aanloopschalen voor, bestemd voor werknemers die nog niet geheel aan de functievereisten voldoen voor het vervullen van de functie. Verder zijn in 181 cao's doelgroepschalen opgenomen. Deze schalen zijn bestemd voor specifieke groepen werknemers zoals herintredende vrouwen, langdurig werklozen, wajongers en werknemers die deelnemen aan een arbeidsmarktproject.

In onderstaande tabel is het gemiddelde niveau van de loonschalen in beeld gebracht. De niveaucijfers van deze loonschalen zijn berekend door het laagste schaalbedrag van die schalen te relateren aan het wml van een 22-jarige werknemer. Het zijn met werknemersaantallen gewogen cijfers.

<sup>8</sup> Leeswijzer bij de tabel: In de 13 onderzochte cao's in de sector landbouw en visserij komt naast de reguliere loonschaal in 3 cao ook een aanloopschaal voor en in 5 cao's is een schaal voor doelgroepen opgenomen.

**Tabel 3** Laagste schaalbedragen als percentage van het wettelijk minimumloon voor een 22-jarige werknemer, uitgesplitst naar schaalsoort en economische sector (N=687)

economische sector	reguliere schalen	aanloop-schalen	doelgroepen-schalen
landbouw en visserij	102,59	100,00	100,00
industrie	109,47	100,78	100,33
bouwnijverheid	111,49	103,03	100,00
handel en horeca	107,28	105,88	100,16
vervoer en communicatie	105,31	111,19	100,00
zakelijke dienstverlening	113,30	106,93	100,00
overige dienstverlening	101,40	100,09	100,05
<b>totaal</b>	<b>105,58</b>	<b>104,06</b>	<b>100,09</b>

Op basis van de 687 onderzochte cao's varieert het niveau van het laagste schaalbedrag in de reguliere loonschalen van 101,40 in de overige dienstverlening tot 113,30% in de zakelijke dienstverlening. In de aanloopschalen ligt het laagste schaalbedrag in de sector landbouw en visserij op wml-niveau. In de sectoren industrie en overige dienstverlening ligt het laagste schaalbedrag met 100,78 resp. 100,09 dicht tegen het wml aan. In de overige sectoren varieert dit van 103,03 in de bouwnijverheid tot 111,19% in de sector vervoer en communicatie. De doelgroepenschalen in cao's liggen in de sectoren landbouw, bouwnijverheid, vervoer en communicatie en zakelijke dienstverlening op wml-niveau. In de sectoren industrie, handel en horeca en overige dienstverlening ligt het niveau een fractie (0,05 tot 0,33%-punt) boven wml-niveau.

### 3.2 Spreiding cao's naar wml-niveau

Eind 2017 dient in alle cao's voor mensen die zijn aangewezen op loonkostensubsidie een loonschaal op wml-niveau te zijn opgenomen.

In onderstaande tabellen is het totaaloverzicht ultimo 2017 in beeld gebracht. In tabel 4a wordt het aantal en percentage cao's in beeld gebracht. In 339 cao's (49% van de onderzochte cao's) is een laagste loonschaal op wml-niveau opgenomen. In 152 cao's is een reguliere schaal op wml-niveau opgenomen. In 79 cao's is een aanloopschaal en in 172 cao's is een doelgroepenschaal op wml-niveau opgenomen.

**Tabel 4a** Spreiding van het laagste loon en schaalbedragen, uitgesplitst naar schaalsoort (tussen haakjes het % cao's)<sup>1</sup>

intervallen:	laagste cao-loon	reguliere schaal	aanloop-schaal	doelgroepen schaal
100% wml	339 (49)	152 (22)	79 (45)	172 (95)
100-105% wml	63 (9)	81 (12)	22 (13)	4 (2)
105-110% wml	50 (7)	57 (8)	28 (16)	2 (1)
110-115% wml	49 (7)	58 (8)	19 (11)	1 (1)
115-120% wml	43 (6)	68 (10)	9 (5)	2 (1)
>120% wml	143 (21)	271 (39)	18 (10)	-
<b>totaal</b>	<b>687</b>	<b>687</b>	<b>175</b>	<b>181</b>

<sup>1</sup> Door afronding van de cao-percentages kunnen de kolomtotalen afwijken van 100%

In een cao kan een doelgroepschaal maar ook een aanloop en/of reguliere schaal op wml-niveau voorkomen. Vandaar dat in bovenstaande tabel het aantal cao's met een laagste cao-loon op wml-niveau (339 cao's) niet gelijk is aan de som van de cao's met een laagste loon op wml-niveau in de reguliere, aanloop- en doelgroepschaal.

Uit deze laatste meting, waarin de stand van zaken ultimo 2017 is weergegeven, blijkt dat in totaal in 49% van de cao's (339 van de 687 onderzochte cao's) een doelgroepen-, aanloop- en/of een reguliere schaal is opgenomen met een schaalbedrag op wml-niveau<sup>9</sup>.

Uit tabel 4a blijkt dat in 79% van de onderzochte cao's (544 van de 687 onderzochte cao's) een laagste loonschaal is opgenomen met een schaalbedrag dat ligt tussen 100 en 120% van het wml. Deze cao's zijn van toepassing op 99% van de werknemers die vallen onder alle onderzochte cao's.

In tabel 4b wordt, in tegenstelling tot in tabel 4a, naast het aantal cao's, tussen haakjes het percentage werknemers dat onder deze cao's valt in beeld gebracht.

**Tabel 4b** Spreiding van het laagste loon en schaalbedragen, uitgesplitst naar schaalsoort (tussen haakjes het % werknemers)<sup>1</sup>

intervallen:	laagste cao-loon	reguliere schaal	aanloop-schaal	doelgroepen schaal
100% wml	339 (76)	152 (51)	79 (61)	172 (98)
100-105% wml	63 (9)	81 (22)	22 (5)	4 (2)
105-110% wml	50 (4)	57 (5)	28 (15)	2 (-)
110-115% wml	49 (8)	58 (2)	19 (17)	1 (-)
115-120% wml	43 (2)	68 (4)	9 (2)	2 (-)
>120% wml	143 (1)	271 (16)	18 (-)	-
<b>totaal</b>	<b>687</b>	<b>687</b>	<b>175</b>	<b>181</b>

<sup>1</sup> Door het afronden van de werknemersaantallen kunnen de kolomtotalen afwijken van 100%

Uit bovenstaande tabel blijkt dat de 339 cao's met een schaal op wml-niveau van toepassing zijn op 76% van het totaal aantal werknemers dat valt onder de 687 onderzochte cao's.

### **3.2.1 Cao's met een aanloopschaal**

In 175 cao's is een aanloopschaal opgenomen. In tabel 5 is de spreiding van de laagste schaalbedragen in de aanloopschalen weergegeven voor zover deze cao's een aanloopschaal op wml-niveau hebben.

In 79 cao's (45%) is het laagste schaalbedrag in de aanloopschaal gelijk aan het wml. Nadat werknemers voldoende ervaring hebben opgedaan stromen zij door naar de reguliere schaal. In onderstaande tabel is voor deze 79 cao's de

<sup>9</sup> In de eerste meting in 2015 had 38% van de onderzochte cao's een laagste loonschaal op wml-niveau en in de tweede meting in 2016 had 46% van de onderzochte cao's een laagste schaalbedrag op wml-niveau.

doorgroei in de reguliere schaal weergegeven. In 24 van deze cao's (30%) liggen de doorgroeimogelijkheden in de reguliere schaal tussen 100 en 120% van het wml en in 55 cao's (70%) kan het loon van de werknemer in de reguliere schaal doorgroeien tot een niveau boven 120% van het wml.

**Tabel 5 Spreiding van de hoogste schaalbedragen in de reguliere schaal voor alleen die cao's met een aanloopschaal op wml-niveau (N=79)**

	reguliere schaal
<b>intervallen:</b>	
100% wml	1
100-105% wml	2
105-110% wml	3
110-115% wml	9
115-120% wml	9
>120% wml	55
<b>totaal</b>	<b>79</b>

In 78 van de 175 cao's (45%) ligt het laagste cao-loon in de aanloopschaal tussen 100 en 120% van het wml. In onderstaande tabel is voor deze 78 cao's de doorgroei in de reguliere schaal weergegeven. In 4 cao's (5%) kan het loon van werknemers doorgroeien tot maximaal 120% van het wml. In 74 cao's (95%) is doorgroei in de reguliere schaal tot boven de 120% van het wml mogelijk.

**Tabel 6 Spreiding van de hoogste schaalbedragen in de reguliere schaal voor alleen die cao's met een aanloopschaal tussen 100-120% van het wml (N=78)**

	reguliere schaal
<b>intervallen:</b>	
100% wml	-
100-105% wml	1
105-110% wml	-
110-115% wml	1
115-120% wml	2
>120% wml	74
<b>totaal</b>	<b>78</b>

### 3.3 Kenmerken

De onderzochte cao's kunnen ultimo 2017 in twee groepen worden ingedeeld:

- cao's met een loonschaal op wml-niveau
- cao's met een loonschaal boven wml-niveau

Beide groepen cao's zijn in bijlage II in een overzichtstabel opgenomen. Voor de cao's is in de tabel aangegeven hoe ver de werknemers in de laagste reguliere schaal kunnen doorgroeien door het niveau van het eindloon van de schaal in relatie tot het wml op te nemen.

De cao's met en de cao's zonder wml-schaal kunnen aan de hand van een aantal kenmerken worden gekarakteriseerd. Ze worden ingedeeld aan de



hand van:

- soort (onderneming-bedrijfstak)
- sbi klasse (landbouw-industrie-bouw-handel-vervoer-dienstverlening)
- aantal werknemers
- ingangsjaar

### 3.3.1 Cao's met een wml-schaal

Zoals uit tabel 4a blijkt is in 49% van de onderzochte cao's (339 van de 687 cao's) een wml-schaal opgenomen.

In onderstaande tabel zijn de cao's met een wml-schaal voor de verschillende economische sectoren uitgesplitst naar ondernemings- en bedrijfstak-cao. Voor deze laatste groep is een onderscheid is gemaakt tussen bedrijfstakken met een algemeenverbindendverklaring (avv) (B+) en bedrijfstak-cao's die niet zijn ge-avv'd (B-).

In 44% van de ondernemings-cao's (228 van de 518 cao's) is een laagste loonschaal op wml-niveau opgenomen. Voor de bedrijfstakken geldt dat in 66% van de cao's (111 van de 169 cao's) een laagste loonschaal op wml-niveau is opgenomen.

Van de bedrijfstak-cao's die jaarlijks worden ge-avv'd (97 cao's) heeft 67% een wml-schaal opgenomen. Van de bedrijfstak-cao's zonder avv heeft 64% een laagste loonschaal op wml-niveau.

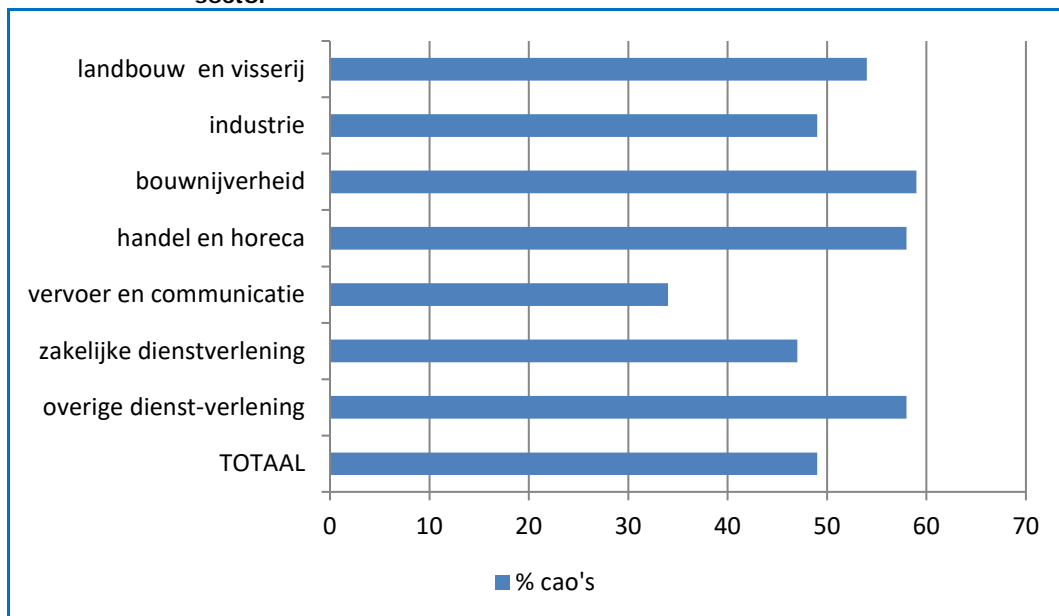
**Tabel 7** Onderzochte cao's en cao's met een wml-schaal, uitgesplitst naar economische sector en soort bedrijf

economische sector	totaal			cao's met wml schaal		
	O	B+	B-	O	B+	B-
landbouw en visserij	4	4	5	2	3	2
industrie	242	26	11	113	17	7
bouwnijverheid	5	7	5	5	4	1
handel en horeca	43	30	5	20	22	3
vervoer en communicatie	82	7	5	25	3	4
zakelijke dienstverlening	83	8	10	35	6	6
overige dienstverlening	59	15	31	28	10	23
<b>totaal</b>	<b>518</b>	<b>97</b>	<b>72</b>	<b>228</b>	<b>65</b>	<b>46</b>

Uitgesplitst naar economische sector varieert het percentage cao's met een wml-schaal van 34% in de sector vervoer en communicatie tot 59% in de sectoren bouwnijverheid.

Het percentage cao's met een wml-schaal ligt in de sectoren vervoer en communicatie en zakelijke dienstverlening beneden het gemiddelde. De sector industrie kent een gemiddeld aantal cao's met een wml-schaal. De overige sectoren scoren bovengemiddeld (zie Grafiek 1).

**Grafiek 1** Percentage cao's met een wml-schaal, uitgesplitst naar economische sector



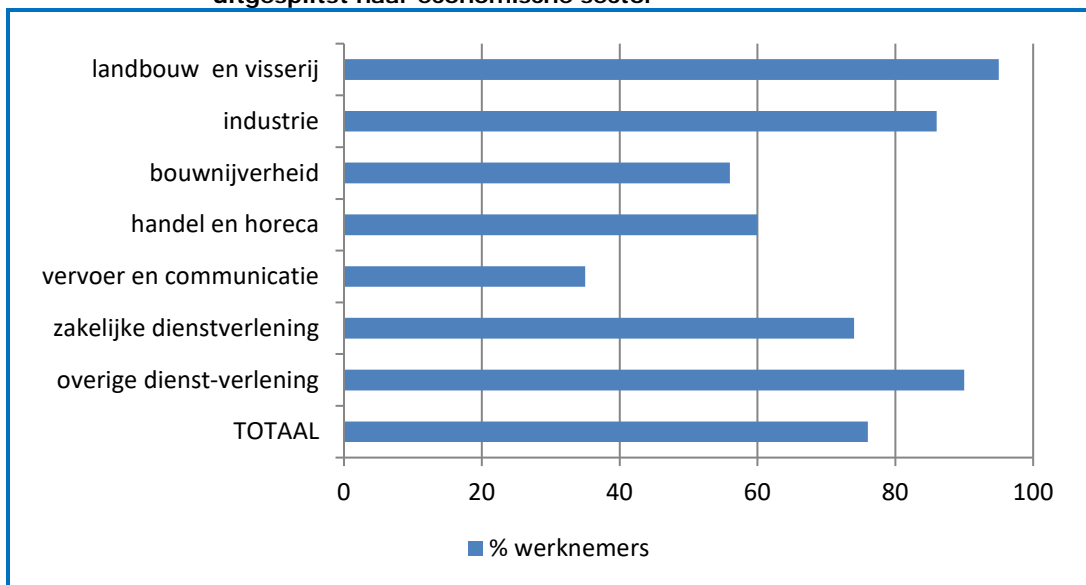
In onderstaande tabel is het aantal cao's met een wml-schaal en het bijbehorende werknemersaantal opgenomen. Het percentage werknemers dat valt onder een cao met een wml-schaal varieert van 35% in de sector vervoer en communicatie tot 95% in de sector landbouw en visserij. Gemiddeld valt 76% van de werknemers onder een cao waarin een wml-schaal is opgenomen.

**Tabel 8** Aantal en percentage cao's met een wml-schaal en het daaronder vallend percentage werknemers, uitgesplitst naar economische sector (N=339)

economische sector	aantal cao's met wml-schaal	% cao's met wml-schaal	% werknemers onder cao met wml-schaal
landbouw en visserij	7	54	95
industrie	137	49	86
bouwnijverheid	10	59	56
handel en horeca	45	58	60
vervoer en communicatie	32	34	35
zakelijke dienstverlening	47	47	74
overige dienstverlening	61	58	90
<b>totaal</b>	<b>339</b>	<b>49</b>	<b>76</b>

In de sectoren bouwnijverheid, handel en horeca, vervoer en communicatie en de zakelijke dienstverlening ligt het percentage werknemers dat valt onder een cao met een wml-schaal onder het gemiddelde. In de overige sectoren is het percentage werknemers hoger (zie Grafiek 2).

**Grafiek 2** Percentage werknemers dat valt onder een cao met een wml-schaal, uitgesplitst naar economische sector



### **3.3.2 Een terugblik: 2015-2017**

In de periode 2015-2017 zijn drie onderzoeken uitgevoerd om na te gaan in hoeverre de afspraak tussen kabinet en sociale partners om in alle cao's laagste loonschalen op te nemen die liggen tussen 100% en 120% van het wettelijk minimumloon, te beginnen op 100% wml, is gerealiseerd.

#### **Laagste loonschaal op 100% wml**

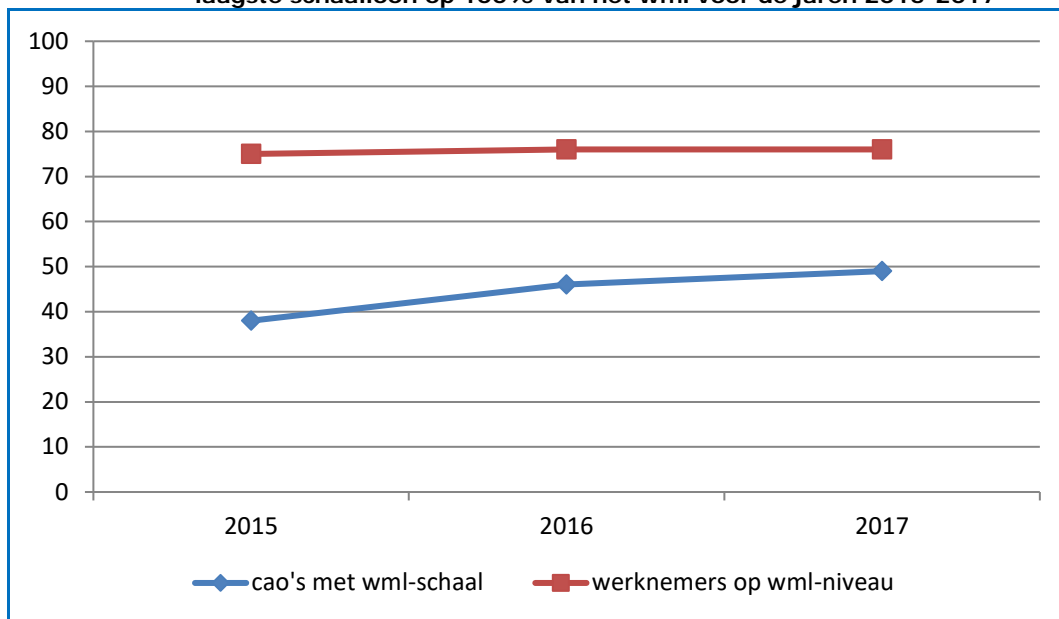
In het eerste onderzoek uit 2015, naar het laagste schaalbedrag in alle bij het ministerie aangemelde reguliere cao's, bleek dat in 38% van de onderzochte cao's een wml-schaal was opgenomen. Deze cao's waren van toepassing op 75% van de werknemers onder de onderzochte cao's.

Uit het tweede onderzoek uit 2016 bleek dat in 46% van de onderzochte cao's een laagste loonschaal op wml-niveau is opgenomen. Deze cao's waren van toepassing op 76% van het totaal aantal werknemers onder de onderzochte cao's.

Uit het laatste onderzoek voor het jaar 2017 bleek dat in 49% van de onderzochte cao's een laagste loonschaal op wml-niveau was opgenomen. Deze cao's waren van toepassing op 76% van de werknemers onder de onderzochte cao's.

In onderstaande grafiek is voor de drie onderzochte jaren het aantal cao's met een schaal op wml-niveau en het daaronder vallend aantal werknemers weergegeven.

**Grafiek 3** Percentage cao's, en daaronder vallend aantal werknemers, met een laagste schaalloon op 100% van het wml voor de jaren 2015-2017<sup>10</sup>



Naast het aantal cao's met een laagste loonschaal op wml-niveau kan ook de ontwikkeling van het aantal cao's met een laagste loonschaal tussen 100 en 120% van het wettelijk minimumloon in beeld worden gebracht.

#### ***Laagste loonschaal tussen 100-120% wml***

In 2015 bleek in 75% van de onderzochte cao's een laagste loonschaal opgenomen met daarin een schaalbedrag dat lag tussen 100 en 120% van het wml. Deze cao's waren van toepassing op 98% van de werknemers die vielen onder alle onderzochte cao's.

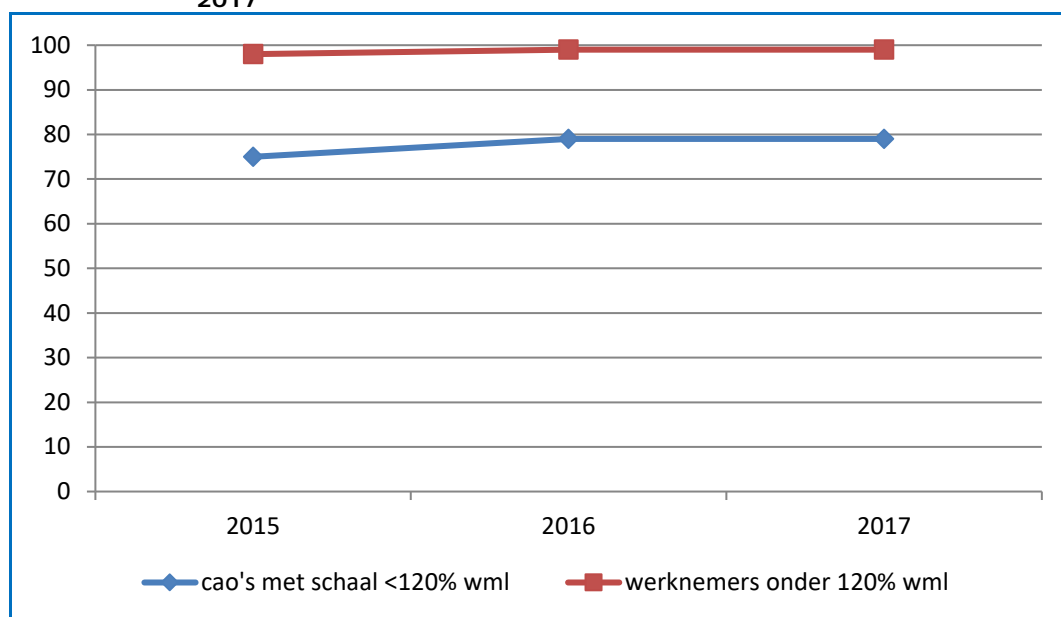
In 2016 bleek in 79% van de onderzochte cao's een laagste loonschaal voor te komen met een schaalbedrag dat lag tussen 100 en 120% van het wml. Deze cao's waren van toepassing op 99% van de werknemers die vielen onder de onderzochte cao's.

In het onderzoek van 2017 bleek dat de cijfers uit 2016 niet waren gewijzigd.

In onderstaande grafiek is voor de drie onderzochte jaren het aantal cao's met een laagste loonschaal, met daarin een schaalbedrag tussen 100 en 120% van het wml weergegeven.

<sup>10</sup> Voor de bijbehorende tabel wordt verwezen naar bijlage III

**Grafiek 4** Percentage cao's en daaronder vallend aantal werknemers, met een laagste schaalloon tussen 100-120% van het wml voor de jaren 2015-2017<sup>11</sup>



### 3.3.3 Cao's zonder een laagste loonschaal op wml-niveau

Ultimo 2017 heeft 51% van de onderzochte cao's geen laagste loonschaal op wml-niveau opgenomen. In de sector vervoer en communicatie heeft een relatief groot percentage cao's (66%) geen wml-schaal. Ook het percentage werknemers dat valt onder deze cao's is met 65% relatief groot. In de sector industrie en de sector zakelijke dienstverlening ontbreekt in een relatief groot aantal cao's, 51 respectievelijk 53% van de cao's, een wml-schaal. Naar werknemersaantallen gemeten zijn deze cao's van toepassing op 14 respectievelijk 26% van de werknemers.

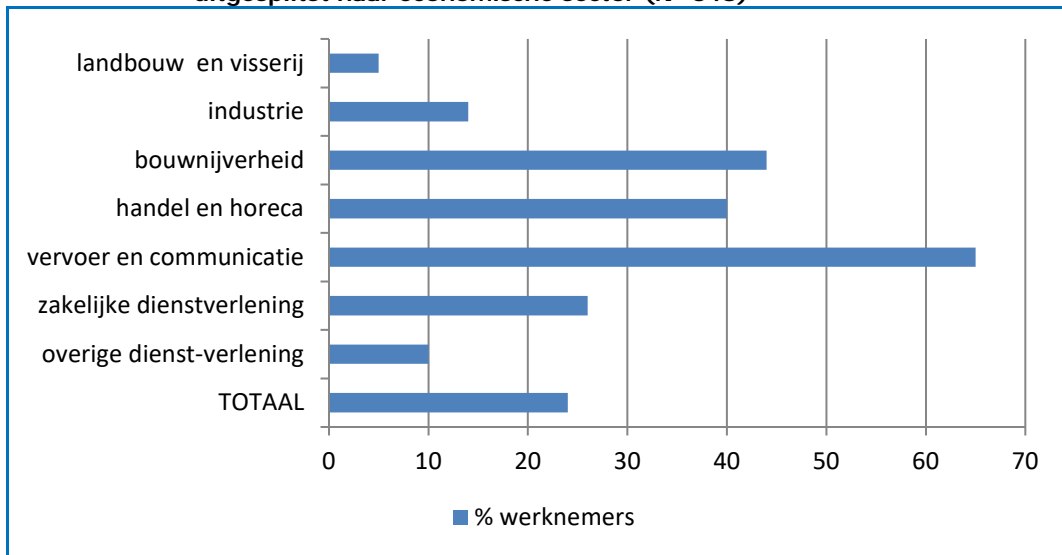
**Tabel 9** Aantal en percentage cao's zonder een wml-schaal en het daaronder vallend aantal werknemers, uitgesplitst naar economische sector (N=348)

economische sector	aantal cao's zonder wml-schaal	% cao's zonder wml-schaal	% werknemers onder cao zonder wml-schaal
landbouw en visserij	6	46	5
industrie	142	51	14
bouwnijverheid	7	41	44
handel en horeca	33	42	40
vervoer en communicatie	62	66	65
zakelijke dienstverlening	54	53	26
overige dienstverlening	44	42	10
<b>totaal</b>	<b>348</b>	<b>51</b>	<b>24</b>

<sup>11</sup> Voor de bijbehorende tabel wordt verwezen naar bijlage III

In onderstaande grafiek is het percentage werknemers in beeld gebracht dat valt onder een cao zonder laagste loonschaal op wml-niveau. In totaal ontbreekt in 51% van de cao's, van toepassing op 24% van de werknemers, een laagste loonschaal op wml-niveau.

**Grafiek 5** Percentage werknemers dat valt onder een cao zonder een wml-schaal, uitgesplitst naar economische sector (N=348)



Bij het beoordelen van deze cao's kan rekening gehouden worden met de ingangsdatum van de onderzochte cao's. Naarmate de ingangsdatum van de cao verder in het verleden ligt, is de veronderstelling, hebben cao-partijen minder de mogelijkheid gehad om invulling te geven aan de afspraken uit het sociaal akkoord.

In tabel 10 zijn de onderzochte groep cao's, de 348 cao's zonder een laagste loonschaal op wml-niveau en de 339 cao's met een wml-schaal in beeld gebracht, uitgesplitst naar het jaar waarin de ingangsdatum van de cao valt.

Uit de onderstaande tabel blijkt dat 89% van de onderzochte cao's een ingangsdatum in 2014, 2015, 2016 of 2017 heeft. Van de cao's zonder wml-schaal heeft 87% een ingangsdatum in 2014, 2015, 2016 of 2017. 22% heeft een ingangsdatum die voor 2014 ligt. Ter vergelijking: van de cao's met een wml-schaal heeft 91% een ingangsdatum in 2014, 2015, 2016 of 2017 en 9% een ingangsdatum die eerder ligt.

**Tabel 10** Aantal en percentage cao's met en zonder een wml-schaal, uitgesplitst naar jaar waarin de ingangsdatum valt<sup>1</sup>

ingangsdatum	aantal cao's	% cao's	aantal cao's met wml	% cao's	aantal cao's zonder wml	% cao's
2011	6	1	4	1	2	1
2012	21	3	7	2	14	4
2013	49	7	21	6	28	8
2014	76	11	25	7	51	15
2015	128	19	66	20	62	18
2016	219	32	121	36	98	28
2017	188	27	95	28	93	27
<b>totaal</b>	<b>687</b>	<b>100</b>	<b>339</b>	<b>100</b>	<b>348</b>	<b>100</b>

<sup>1</sup> Door het afronden van de werknemersaantallen kunnen de kolomtotalen afwijken van 100%

Uit bovenstaande tabel blijkt dat van de 687 onderzochte cao's 89% een ingangsdatum heeft die ligt in 2014, 2015, 2016 of 2017. Wordt rekening gehouden met de datum waarop de StvdA een aanbeveling aan cao-partijen heeft gedaan over de opname van een laagste loonschaal ten behoeve van de garantiebanen (21 februari 2014) dan blijkt een deel van deze cao's een ingangsdatum te hebben die ligt vóór de datum van de aanbeveling.

Worden de cijfers hiervoor gecorrigeerd dan blijkt dat 84% van de onderzochte cao's (574 cao's) een ingangsdatum heeft die ligt ná de aanbeveling van de StvdA. 16% van de cao's heeft een ingangsdatum voor de aanbeveling van de StvdA.

**Tabel 11** Aantal en percentage cao's, uitgesplitst naar ingangsdatum

ingangsdatum cao's	% onderzochte cao's (aantal)	% werkn.
voor 1-3-2014	16 (113)	13
na 1-3-2014	84 (574)	87
<b>totaal</b>	<b>100</b>	<b>100</b>

51% van de 574 cao's (295 cao's), van toepassing op 81% van de werknemers onder die 574 cao's, heeft een loonschaal op wml-niveau, 49% van de 574 cao's (279 cao's), van toepassing op 21% van de werknemers onder die 574 cao's, heeft geen loonschaal op wml-niveau.

**Tabel 12** Aantal en percentage cao's met en zonder een wml-schaal, uitgesplitst naar ingangsdatum

ingangsdatum cao's	aantal onderzochte cao's	aantal cao's met wml (%)	% werkn.	aantal cao's zonder wml (%)	% werkn.	totaal %
voor 1-3-2014	113	44 (39)	46	69 (61)	53	100
na 1-3-2014	574	295 (51)	81	279 (49)	19	100
<b>totaal</b>	<b>687</b>	<b>339 (49)</b>	<b>76</b>	<b>348 (51)</b>	<b>24</b>	<b>100</b>

Van de cao's met een ingangsdatum die ligt in de jaren voorafgaand aan de afspraak, heeft 39% (44 van de 113 cao's) een loonschaal op wml-niveau. Deze cao's zijn van toepassing op 46% van de werknemers onder die 113 cao's. 61% (69 van de 113 cao's), van toepassing op 53% van de werknemers onder die 113 cao's, heeft geen loonschaal op wml-niveau.

In onderstaande tabel worden de cao's ingedeeld naar grootteklassen. Twee derde van de onderzochte cao's (67%) valt in de categorieën tot en met 1000 werknemers. Van de cao's zonder een wml-schaal valt ruim drie kwart (76%) in deze categorieën. Ter vergelijking: van de cao's met een wml-schaal valt 58% in een van deze categorieën.

Een derde van de onderzochte cao's (33%) valt in de categorieën met meer dan 1000 werknemers. Bijna een kwart van de cao's zonder wml-schaal (23%) is van toepassing op cao's met meer dan 1000 werknemers en 42% van de cao's met een wml-schaal valt in deze categorieën.

**Tabel 13** Aantal en percentage cao's met en zonder een wml-schaal, uitgesplitst naar grootteklasse<sup>1</sup>

werknemers klasse	% onderzochte cao's	aantal cao's met wml	% cao's	aantal cao's zonder wml	% cao's
<100	22	50	15	99	28
100-500	37	116	34	137	39
500-1000	9	30	9	31	9
1000-3000	10	37	11	30	9
3000-8000	11	46	14	30	9
>=8000	12	60	18	21	6
<b>totaal</b>	<b>100</b>	<b>339</b>	<b>100</b>	<b>348</b>	<b>100</b>

<sup>1</sup> Door het afronden van de werknemersaantallen kunnen de kolomtotalen afwijken van 100%

Voor de cao's zonder laagste loonschaal op wml-niveau is in onderstaande tabel de spreiding van het laagste loon in beeld gebracht. Van deze 348 cao's hebben 8 cao's een doelgroepschaal voor werknemers uit kwetsbare groepen op de arbeidsmarkt, voor arbeidsgehandicapten, wajongers en deelnemers aan arbeidsmarktprojecten en werknemers die vallen onder de Participatiewet. Het laagste schaalloon in deze doelgroepschalen ligt in alle gevallen boven het wettelijk minimumloon maar op of beneden 120% van het wml.

**Tabel 14** Spreiding van de laagste schaalbedragen, uitgesplitst naar schaalsoort

intervallen:	laagste cao-loon	reguliere schaal	aanloop-schaal	doelgroepen schaal
100% wml	-	-	-	-
100-105% wml	63	48	13	4
105-110% wml	50	39	15	2
110-115% wml	49	38	16	-
115-120% wml	43	42	6	2
>120% wml	143	181	13	-
<b>totaal</b>	<b>348</b>	<b>348</b>	<b>63</b>	<b>8</b>



In 63 cao's (18%) is een laagste loonschaal opgenomen waarin het laagste schaalbedrag ligt tussen 100 en 105% van het wml. In 205 cao's (59%) ligt het laagste schaalbedrag beneden 120% van het wml. In 41% van de cao's ligt het laagste cao-loon boven het niveau van 120% van het wettelijk minimumloon. Deze cao's zijn van toepassing op 1% van de werknemers onder de onderzochte cao's.

Van de 63 cao's met een laagste schaalbedrag tussen 100 en 105% van het wml heeft 44% van de cao's (28 cao's) een laagste schaalbedrag dat ligt tussen 100 en 102% van het wml.



## Bijlagen



## I Onderzochte cao's met jaar waarin ingangdatum valt

		Jaar van ingangdatum
<b>LANDBOUW EN VISSERIJ</b>		
1	BEDRIJFSVERZORGINGSDIENSTEN	2016
2	BOS EN NATUUR RAAM-CAO	2016
3	CRV	2017
4	CRV MONSTERNEMERS	2017
5	DIERHOUDERIJ	2014
6	GLASTUINBOUW	2015
7	LANDBOUWWERKTUIGEN EXPLOITERENDE ONDERNEMINGEN	2016
8	OPEN TEELTEN	2017
9	PEKO BEHEER BV	2016
10	TRAWLVISSERIJ	2017
11	TUINZAADBEDIJVEN	2016
12	VARKENSVERBETERING IN NEDERLAND	2013
13	WEEFSELKWEEKSECTOR	2017
<b>INDUSTRIE</b>		
1	A SCHULMAN (voorheen ICO HOLLAND B.V.)	2017
2	AARHUSKARLSHAMN NETHERLANDS B.V.	2017
3	ABBOTT HEALTHCARE PRODUCTS B.V.	2017
4	ADM EUROPOORT B.V. (Rt)	2015
5	AGC FLAT GLASS NEDERLAND B.V.	2014
6	AIR PRODUCTS NEDERLAND	2016
7	AKZO NOBEL CHEMICALS	2015
8	AKZO NOBEL COATINGS BV	2015
9	AKZO NOBEL NEDERLAND	2015
10	AKZO NOBEL NEDERLAND HOGER PERSONEEL	2015
11	ALBEMARLE CATALYSTS	2016
12	ALGEMENE VERPAKKINGS INDUSTRIE B.V.	2017
13	ALIOHOS ROTTERDAM BV (voorheen TESSENDERLO CHEMIE ROTTERDAM B.V.)	2015
14	ALKOR DRAKA B.V.	2016
15	ALMATIS B.V.	2016
16	ALPLA NEDERLAND B.V.	2013
17	ALUMINIUM CHEMIE ROTTERDAM	2017
18	AMBACHTELIJKE PLUIMVEE EN WILDBEDIJVEN	2017
19	AMPLEON	2017
20	ANKERPOORT NV	2016
21	ANTERYON CAO	2014
22	APELDOORN FLEXIBEL PACKAGING B.V.	2016
23	APOLLO VREDESTEIN B.V.	2015
24	APOTEX NEDERLAND B.V.	2016
25	ARDAGH GLASS BENELUX	2015
26	ARJOWIGGINS SECURITY B.V.	2015
27	ARKEMA ROTTERDAM B.V.	2015
28	ARKEMA VLISSINGEN B.V.	2015
29	ASHLAND INDUSTRIES NEDERLAND B.V. (voorheen HERCULES ZWIJNDRECHT )	2016
30	ASTELLAS PHARMA EUROPE B.V.	2017
31	AVANTOR PERFORMANCE MATERIALS B.V.	2015
32	AVEBE U.A.	2016
33	AVERY DENNISON MATERIALS NEDERLAND B.V.	2017
34	AXEL CHRISTIERNSSON	2014
35	BAKKERSBEDRIJF	2016
36	BAKSTEENINDUSTRIE, NEDERLANDSE	2015
37	BASELL BENELUX	2016
38	BASF NEDERLAND	2015

		<b>Jaar van ingangsdatum</b>
39	BASF NEDERLAND B.V. CATALYSTS DE MEERN	2014
40	BAVARIA N.V	2015
41	BAYER MATERIALSCIENCE B.V. CAO	2015
42	BEREIDE VERF- EN DRUKINKTINDUSTRIE	2015
43	BETONPRODUCTENINDUSTRIE	2017
44	BIGA GROEP B.V.	2017
45	BIO MCN BV	2016
46	BIOHORMA BV	2016
47	BN-INTERNATIONAL	2015
48	BOER SPEELTOESTELLEN B.V.	2015
49	BONAR (voorheen COLBOND BV)	2015
50	BP RAFFINADERIJ ROTTERDAM B.V.	2017
51	BRF (voorheen PLUSFOOD)	2016
52	BRITISH AMERICAN TOBACCO NEDERLAND B.V.	2017
53	BRITISH AMERICAN TOBACCO NIEMEYER B.V.	2017
54	CABOT B.V.	2016
55	CABOT NORIT B.V.	2015
56	CANON	2016
57	CARGILL	2016
58	CARGILL COCOA & CHOCOLATE	2016
59	CELANESE EMULSIONS B.V.	2015
60	CEREXAGRI B.V.	2015
61	CHEMCOM INDUSGTRIES B.V.	2017
62	CHEP BENELUX NEDERLAND BV	2017
63	CHROMAFLO (voorheen EVONIK COLORTREND B.V.)	2014
64	CLIMAX MOLYBDENUM	2016
65	CNC GRONDSTOFFEN	2016
66	COCA-COLA ENTERPRISES NEDERLAND BV	2017
67	CODI INTERNATIONAL	2017
68	COFFEE AND TEA	2017
69	CRODA NEDERLAND B.V	2017
70	CROWN VAN GELDER PAPIERFABRIEKEN	2017
71	CURTEC NEDERLAND	2017
72	DAMCO NETHERLANDS B.V.	2013
73	DANISCO ZAANDAM B.V.	2017
74	DE DIENSTEN CAO	2017
75	DELI - HTL TABAK MAATSCHAPPIJ B.V.	2016
76	DEPRON BV	2012
77	DR. OETKER NEDERLAND B.V.	2017
78	DRANKINDUSTRIE EN GROOTHANDEL IN DRANKEN	2016
79	DS SMITH PACKAGING BARNEVELD BV	2016
80	DS SMITH PACKAGING BEDERLAND BV	2016
81	DS SMITH PAPER DE HOOP	2016
82	DSM LINBUR BV EN BOREALIS PLASTOMERS BV	2013
83	DSM NL SERVICES B.V.	2017
84	DSM SINOCEM	2016
85	Du PONT DE NEMOURS	2015
86	DUCOR PETROCHEMICALS BV	2016
87	DUIKER COMBUSTION ENGINEERS	2017
88	DUTCH GLYCERIN REFINERY B.V.	2017
89	DUYVIS PRODUCTIE B.V.	2015
90	DYKA AANVULLENDE AFSPRAKEN ARBEIDSVOORWAARDEN	2011
91	EASTMAN CHEMICAL MIDDELBURG B.V.	2017
92	ECOLAB PRODUCTION NETHERLANDS BV	2015
93	ELEMENTIS SPECIALTIES NETHERLANDS (voorheen SASOL SERVO B.V.)	2017
94	EMERALD KALAMA CHEMICAL B.V.	2016
95	ENCI HOLDING B.V. EN ENCI N.V.	2017
96	ENEXIS BEDRIJFSPROTOCOL 2009	2013

		<b>Jaar van ingangsdatum</b>
97	ESD-SIC B.V.	2014
98	ESKA GRAPHIC BOARD B.V.	2016
99	ESSENTRA EXTRUSION B.V. (voorheen ENITOR)	2016
100	ETERNIT	2017
101	FARM FRITES OUDENHOORN	2016
102	FERMACELL B.V.	2014
103	SOLIDUS SOLUTIONS ZUTPHEN B.V. (voorheen Fibor packing)	2015
104	FORBO FLOORING B.V.	2016
105	FORBO-NOVILON B.V.	2016
106	FRESENIUS HEMOCARE NETHERLANDS B.V.	2016
107	FRISIA ZOUT BV	2016
108	GASTERRA	2015
109	GEMAKSVOEDINGINDUSTRIE	2017
110	GIVAUDAN NEDERLAND BV	2016
111	GRAANBE- EN VERWERKENDE BEDRIJVEN	2017
112	GRAFIMEDIA	2015
113	GROENTEN- EN FRUITVERWERKENDE INDUSTRIE	2014
114	GROENVOEDERDROGERIJEN	2016
115	GULPENER BIERBROUWERIJ BV	2017
116	GUNVOR PRETOLEUM ROTTERDAM (voorheen KUWAIT PETROLEUM EUROPOORT B.V.)	2016
117	HATENBOER NEPTUNUS	2016
118	HEINEKEN NEDERLANDS BEHEER	2015
119	HELVOET B.V.	2013
120	HENKEL NEDERLAND BV	2016
121	HISWA (HOUTEN EN KUNSTSTOFFEN JACHTBOUW)	2015
122	HOUTVERWERKENDE INDUSTRIE	2016
123	HUHTAMAKI NEDERLAND BV	2017
124	HUNTSMAN HOLLAND B.V.	2015
125	IAC INTERNATIONAL AUTOMOTIVE COMPONENTS	2014
126	ICL FERTILIZER EUROPE C.V.	2015
127	IMPERIAL TOBACCO JOURE	2016
128	INBEV NEDERLAND N.V.	2017
129	INTERNATIONAL FLAVORS & FRAGRANCES IFF	2017
130	INTERSNACK NEDERLAND BV	2017
131	INTERTASTE B.V.	2017
132	INTOS	2016
133	INVISTA (NEDERLAND) BV	2016
134	JOHNSON MATTHEY BV	2017
135	KALKZANDSTEENINDUSTRIE -/ CELLENBETONINDUSTRIE	2016
136	KARTONNAGE- EN FLEXIBELE VERPAKKINGENBEDRIJF	2016
137	KATWIJK CHEMIE B.V.	2017
138	KEMIRA ROTTERDAM	2017
139	KERRY (NL) B.V.	2013
140	KISUMA CHEMICALS B.V.	2016
141	KIVO PLASTIC VERPAKKINGEN TE VOLENDAM	2013
142	KONINKLIJKE EUROMA B.V.	2017
143	KOOPMANS KONINKLIJKE MEELFABRIEKEN BV	2015
144	KOPPERT BV EN KOPPERT BEHEER BV	2016
145	KREHALON INDUSTRIE	2016
146	LAMBTON-WESTON/MEIJER VOF	2016
147	LANTOR B.V.	2016
148	LANXESS ELASTOMERS BV	2014
149	LANXESS MANUFACTURING NETHERLANDS B.V.	2017
150	LASSIE B.V.	2016
151	LAWTER HEXION SPECIALITY CHEMICALS B.V. (MAASTRICHT)	2017
152	LENSEN TOPPOINT BV	2017
153	LINDE GAS BENELUX B.V.	2016
154	LLOYDS REGISTER RAIL EUROPE B.V.	2017

		<b>Jaar van ingangsdatum</b>
155	LODERS CROKLAAN B.V.	2017
156	LOPAREX BV	2017
157	LUCITE INTERNATIONAL HOLLAND BV	2016
158	M&T GOUD- EN ZILVERNIJVERHEID	2017
159	M&T CARROSSERIEBEDRIJF	2017
160	M&T METAALBEWERKINGSBEDRIJF	2017
161	MALLINCKRODT MEDICAL B.V.	2016
162	MARGARINE- EN SPIJSVETINDUSTRIE	2017
163	MARINE HARVEST STERK BV	2016
164	MARS FOOD EUROPE C.V.	2017
165	MAYR-MELNHOF	2015
166	MC CAIN FOODS HOLLAND	2015
167	MELDON PLASTICS B.V.	2015
168	MENEBA B.V.	2014
169	MENEBA WORMERVEER B.V.	2014
170	MERCK SHARP & DOHME	2017
171	METALEKTRO	2015
172	METALEKTRO B-CAO LUMILEDS	2015
173	MEUBELINDUSTRIE EN MEUBILERINGSBEDRIJVEN	2017
174	MODE- INTERIEUR- TAPIJT- EN TEXTIELINDUSTRIE	2016
175	MOMENTIVE SPECIALITY CHEMICALS B.V.	2015
176	MOMENTIVE SPECIALITY CHEMICALS UK LTD	2015
177	MONDI HEERLEN B.V.	2016
178	MONDI PACKAGING MAASTRICHT	2017
179	MOOG B.V.	2014
180	MOSA, KONINKLIJKE	2016
181	NEDERLANDSE AARDOLIE MAATSCHAPPIJ NAM	2013
182	NEDERLANDSE GASUNIE N.V. CAO	2017
183	NEDMAG INDUSTRIES MINING MANUFACTURING B.V. CALMAG B.V.	2015
184	NESTLE NEDERLAND CAO I	2016
185	NIACET BV	2015
186	NORTH REFINERY REFINING AND TRADING HOLLAND N.V.	2013
187	NUFARM B.V.	2014
188	NUPLEX RESINS	2016
189	NXP CAO	2015
190	O-I MANUFACTURING NETHERLANDS B.V.O-I SALES AND DISTRIBUTION B.V. EN EUROPEAN GROUP B.V.	2016
191	OCI NITROGEN	2016
192	OIM BRABANT BV CAO	2014
193	ORGELBOUWBEDRIJF IN NEDERLAND	2017
194	OWASE-BEDRIJVEN	2017
195	OWENS CORNING VEIL NEDERLAND	2017
196	PAPIERFABRIEK SCHUT BV	2015
197	PAPIERINDUSTRIE	2016
198	PARENCO B.V.	2016
199	PARKETVLOERENONDERNEMINGEN	2016
200	PATHEON BIOLOGICS B.V.	2015
201	PEPSICO NEDERLAND B.V. (voorheen SMITHS FOOD GROUP)	2015
202	PGI NONWOVENS CAO I	2017
203	PHILIP MORRIS HOLLAND B.V.	2017
204	PHILIPS	2017
205	PHILIPS LIGHTING	2017
206	PILLOPAK	2015
207	PIPELIFE NEDERLAND B.V.	2014
208	PLUIMVEEVERWERKENDE INDUSTRIE	2017
209	PLUKON POULTRY HOLDING b.v.	2016
210	POPPIES NEDERLAND B.V.	2016
211	PPG COATINGS NEDERLAND B.V.	2016



		<b>Jaar van ingangsdatum</b>
212	PPG INDUSTRIES FIBER GLASS CAO I	2016
213	PPG INDUSTRIES FIBER GLASS CAO II	2016
214	PQ ZEOLITES BV	2016
215	PRODUCTIE- EN LEVERINGSBEDRIJVEN CAO	2015
216	PROMENS DEVENTER BV	2016
217	PROMENS ZEVENAAR B.V.	2017
218	PURAC BIOCHEM B.V.	2015
219	PYROLL WINSCHOTEN (voorheen WINPAC NETHERLANDS B.V.)	2016
220	QLIP B.V.	2017
221	QSIL NEDERLAND B.V.	2016
222	QUAKER OATS B.V.	2015
223	RECTICEL NEDERLAND	2016
224	RENDAC SON SONAC	2016
225	RENOLIT NEDERLAND B.V.	2015
226	RIXONA B.V.	2017
227	ROCKWOOL CAO	2016
228	RODENSTOCK BENELUX B.V.	2014
229	ROSIER NEDERLAND BV	2012
230	RPC PACKAGING KERKRADE B.V.	2014
231	SAINT-GOBAIN CONSTRUCTION PRODUCTS NEDERLAND B.V.	2017
232	SATURN PETCARE BV	2013
233	SCA HYGIENE PRODUCT SUAMEER	2016
234	SCA HYGIENE PRODUCTS GENNEP BV	2016
235	SCA HYGIENE PRODUCTS HOOGEZAND B.V.	2016
236	SCHUR FLEXIBLE BENELUX BV	2016
237	SEKISUI ALVEO B.V.	2017
238	SHELL NEDERLAND RAFFINADERIJ EN SHELL NEDERLAND CH	2013
239	SIBELCO BENELUX B.V	2014
240	SINIAT	2014
241	SMURFIT KAPPA	2014
242	SMURFIT KAPPA CORRUGATED	2016
243	SOCIALE WERKVOORZIENING	2015
244	SOLIDPACK B.V.	2017
245	SOLVAY CHEMIE	2016
246	SONAC VUREN	2016
247	STEINZEUG-KERAMO B.V.	2013
248	STRUIK FOOD GROUP N.V.	2015
249	SYNPRODO PRODUKTIE	2015
250	SYNTHOS STYRENICS SERVICES B.V.	2016
251	TALENS, KONINKLIJKE I	2016
252	TANDTECHNIEK	2013
253	TATA STEEL	2015
254	TATE AND LYLE NETHERLANDS B.V.	2016
255	TEAM TERMINAL B.V.	2015
256	TEIJIN ARAMID	2015
257	TENNET TSO CAO	2015
258	TEVA PHARMACHEMIE B.V.	2017
259	TIMMERINDUSTRIE	2017
260	TOMINGROEP BV	2016
261	TOTAL LUBRICANTS PLANT BEVERWIJK B.V.	2014
262	TRESPA INTERNATIONAL BV	2016
263	TROBAS GELATINE BV	2017
264	TRONOX PIGMENTS (HOLLAND) B.V.	2015
265	UCC COFFEE BENELUX (voorheen UNITED COFFEE)	2015
266	UMICORE NEDERLAND BV	2016
267	VENDOR BV	2016
268	VILLEROY BOCH WELLNESS B.V.	2015
269	VISKO TEEPAK BV	2016

		<b>Jaar van ingangsdatum</b>
270	VLEESWARENINDUSTRIE	2016
271	VOESTALPINE POLYNORM VAN NIFTRIK BV	2016
272	WATERBEDRIJVEN AANGESLOTEN BIJ DE WWB	2015
273	YARA SLUISKIL	2016
274	ZEELAND REFINERY NV	2016
275	ZEEPFABRIEK DALLI DE KLOK	2017
276	ZEEVISBEDRIJF	2017
277	ZEILMAKERIJEN DEKKLEDENVERVAARDIGING DEKKLEDENVERHUUR SCHEEPSTUIGERIJEN	2015
278	SCHEEPSBENODIGDHEDENHANDEL	2017
279	ZOETWARENINDUSTRIE	2017
	ZUIVELINDUSTRIE I	2016
<b>BOUWNIJVERHEID</b>		
1	A&O SERVICES B.V.	2013
2	AFBOUW	2015
3	AGTERBERG	2016
4	BITUMINEUZE EN KUNSTSTOF DAKBEDEKKINGSBEDRIJVEN	2015
5	BOUWNIJVERHEID	2017
6	COFELY SERVICES CAO	2011
7	ENERGIE- EN NUTSBEDRIJVEN KABEL EN TELECOM SECTOR CAO	2016
8	HELLENDE DAKEN	2014
9	KESSEL, GEBROEDERS VAN REGULIER	2015
10	M&T ISOLATIEBEDRIJF	2017
11	M&T TECHNISCH INSTALLATIEBEDRIJF	2017
12	NATUURSTEENBEDRIJF	2016
13	PRORAIL	2017
14	RAILINFRASTRUCTUUR	2016
15	SCHILDERS-, AFWERKINGS- EN GLASZETBEDRIJF IN NEDERLAND	2016
16	SMINK (CAO-SMINK)	2013
17	WATERBOUW	2015
<b>HANDEL EN HORECA</b>		
1	AARDAPPELEN GROENTEN EN FRUIT, DETAILHANDEL IN-	2016
2	AB MAURI	2016
3	ACTION NON FOOD B.V.	2016
4	ADRI EN ZOON SCHAAL EN SCHELDPDIERENHANDEL TE YERSEKE	2013
5	AIRCRAFT FUEL SUPPLY B.V.	2014
6	ALBERT HEIJN LOGISTICS	2017
7	ALBRON CP NEDERLAND B.V.	2016
8	AMMERAAL BELTECH NEDERLAND BEHEER B.V.	2016
9	APOTHEKEN	2016
10	APOTHEKERS IN DIENSTVERBAND	2017
11	AUDAX	2017
12	BANDEN EN WIELENBRANCHE	2016
13	BLOEMBOLLEN, GROOTHANDEL IN-	2016
14	BLOEMEN EN PLANTEN GROOTHANDEL IN-	2017
15	BOEHRINGER INGELHEIM ANIMAL HEALTH OPERATIONS BV	2016
16	BOEKHANDEL EN KANTOORVAKHANDEL	2017
17	BROCACEF HOLDING NV	2016
18	C en D FOODS (NETHERLANDS) B.V.	2016
19	CARGLASS B.V.	2017
20	CELAVITA B.V.	2016
21	CENTRAAL BOEKHUIS CULEMBORG	2017
22	CONTRACTCATERINGBRANCHE	2016
23	DAGRECREATIE	2017
24	DIBEVO (voorheen DIEREN- AQUARIUM- EN HENGELSPORTSPECIAALZAKEN DETAILH IN-)	2016

		<b>Jaar van ingangsdatum</b>
25	DIVERSEY NEDERLAND	2016
26	DLF BV	2017
27	DOCMORRIS N.V.	2015
28	DOE-HET-ZELFBRANCHE	2016
29	DROGISTERIJBRANCHE	2017
30	ENERGIE- EN NUTSBEDRIJVEN WENB SECTOR CAO AFVAL EN MILIEUBEDRIJVEN	2016
31	ETOS B.V. WINKELPERONEEL VAN	2015
32	FASHION EN SPORT INRETAIL (voorheen MODE EN SPORTDTH)	2016
33	GB PLANGE THE NETHERLANDS B.V.	2013
34	GENENCOR INTERNATIONAL BV	2014
35	GROENTEN EN FRUIT GROOTHANDEL IN-	2017
36	GROOTHANDEL IN EIEREN EN EIPRODUCTEN EN DE EIPRODUCTENINDUSTRIE	2017
37	H.VAN WIJNEN B.V.	2016
38	HEUVELMAN SOUND AND VISION B.V.	2015
39	HOCHWALD NEDERLAND B.V.	2016
40	HORECA- EN AANVERWANTE BEDRIJF	2012
41	HORECAPRODUCTEN GROOTHANDEL IN-	2013
42	HORTICOOP B.V.	2015
43	HOUTHANDEL	2015
44	IKEA NEDERLAND B.V. EN INTER IKEA SYSTEMS B.V.	2014
45	INNOSEEDS B.V.	2017
46	INTERTEK NEDERLAND B.V.	2014
47	INTERTEK POLYCHEMLAB BV	2017
48	JUMBO LOGISTICS	2016
49	KAASPAKHUISBEDRIJF, PARTICULIER	2017
50	LA PLACE B.V.	2011
51	LEVENS MIDDELEN, GROOTWINKELBEDRIJVEN VGL LEVENS MIDDELEN, ZOETWAREN, TABAKSPRODUCTEN EN BAKKERIJPRODUCTEN	2013
52	GROOTHANDEL IN-	2016
53	LEVENS MIDDELENBEDRIJF	2013
54	MEBIN	2017
55	MEDICA EUROPE BV	2013
56	MEDIQ N.V.	2016
57	MONDO MINERALS B.V.	2016
58	MOTORVOERTUIGENBEDRIJF EN TWEEWIELERBEDRIJF	2014
59	MUZIEKINSTRUMENTEN EN BLADMUZIEK	2016
60	OFFSHORE CATERING	2017
61	OORDT PORTIONPACK B.V. VAN	2015
62	PAPYRUS B.V.	2016
63	PQ SILICAS B.V.	2016
64	RECREATIE	2017
65	SLAGERSBEDRIJF	2016
66	SMALS BOUWGRONDSTOFFEN B.V.	2013
67	SONNEBORN REFINED PRODUCTS B.V.	2015
68	TANKSTATIONS EN WASBEDRIJVEN	2015
69	TECHNISCHE GROOTHANDEL	2016
70	TEXTIEL GROOTWINKELBEDRIJVEN	2017
71	TEXTIELGOEDEREN EN AANVERWANTE ARTIKELEN GROOTHANDEL IN	2017
72	TILBURG HOLDING B.V., VAN	2015
73	UNITED DUTCH BREWERIES BV	2016
74	UNIVAR ZWIJNDRECHT N.V.	2015
75	Van DIJK EDUCATIE BV CAO	2016
76	VISDETAILHANDEL	2017
77	VLAKGLAS, GLASBEWERKINGS- EN GLAZENIERSBEDRIJF, GROOTHANDEL IN-	2017
78	VLEESSECTOR	2016

		<b>Jaar van ingangsdatum</b>
<b>VERVOER EN COMMUNICATIE</b>		
1	ADIDAS LOGISTIC SERVICES MOERDIJK MAASVLAKTE	2012
2	AMSTEL TELEVISIE VIJF B.V.	2017
3	APM TERMINALS MAASVLAKTE II B.V. CAO 2014-2017	2014
4	AQUABUS B.V.	2016
5	ARDENT MARITIME NETHERLANDS B.V.	2015
6	AVIAPARTNER BV	2011
7	BEROEPSGOEDERENVERVOER OVER DE WEG EN DE VERHUUR VAN MOBIELE KRANEN	2017
8	BESLOTEN BUSVERVOER	2016
9	BINNENSCHIEPVAART	2013
10	BIOSCOOPBEDRIJF	2014
11	CHEMGAS SHIPPING BV	2013
12	COSCO CONTAINER LINES (NETHERLANDS) B.V. EN CROSS-OCEAN B.V.	2017
13	DB SCHENKER RAIL NEDERLAND B.V.	2013
14	DFDS SEAWAYS B.V.	2015
15	DHL EXPRESS NEDERLAND	2016
16	DHL LOGISTICS NEDERLAND	2015
17	DHL PARCEL NEDERLAND	2017
18	DIRKZWAGER'S COASTAL & DEEP SEA PILOTAGE BV	2016
19	DNATA (voorheen AVIAPARTNER CARGO)	2015
20	DSV SOLUTIONS B.V.	2015
21	EASYJET VLIEGERS WERKENDE VANUIT NEDERLAND	2016
22	ECT	2012
23	ERICSSON BROADCAST SERVICES	2015
24	ETOS DISTRIBUTIE & LOGISTIEK BV / HOOFDKANT- ETOS BV	2015
25	EUROPEES MASSAGOED-OVERSLAGBEDRIJF, EMO	2013
26	FAIRSTAR HEAVY TRANSPORT NV	2014
27	GRONINGEN AIRPORT EELDE NV	2016
28	GVB	2016
29	HANDELSVAART	2014
30	HAPAG-LLOYD ROTTERDAM	2016
31	HAVENBEDRIJF ROTTERDAM	2016
32	HTM-CAO	2012
33	IGMA	2017
34	KLM GRONDPERSONEEL	2016
35	KONINKLIJKE KPN N.V.	2016
36	KONINKLIJKE VAN DER WEES WATERTRANSPORTEN BV	2013
37	KOTUG HARBOUR TOWAGE ROTTERDAM B.V.	2015
38	KRAMER TERMINALS SERVICES B.V.	2012
39	LOODSWEZEN B.V. NEDERLANDS	2016
40	Maas INTERNATIONAL BENELUX	2015
41	MAASTRICHT AACHEN AIRPORT	2014
42	MAASTRICHT HANDLING SERVICES	2014
43	MAERSK BENELUX B.V.	2015
44	MAERSK SHIP MANAGEMENT BV	2014
45	MARFO B.V.	2015
46	MARTINAIR HOLLAND VLIEGERS	2017
47	MENZIES WORLD CARGO (NETHERLAND) B.V.	2013
48	MULTIMODAAAL VERVOER	2016
49	NEP BROADCAST SERVICES (voorheen DUTCHVIEW B.V. CAO)	2016
50	NOORDGASTRANSPOORT B.V.	2016
51	NEDERLANDSE SPOORWEGEN	2015
52	OILTANKING AMSTERDAM	2017
53	OMROEPPERSONEEL	2015
54	OPENBAAR VERVOER	2016
55	OVET PERSONEEL IN DE STUWADOORS EN TECHNISCHE DIENST	2013
56	POSTKANTOREN BV	2012
57	POSTNL CAO VOOR POSTBEZORGERS	2015
58	POSTNL CAO VOOR POSTNL	2017

		<b>Jaar van ingangsdatum</b>
59	POSTNL VOOR ZATERDAGBESTELLERS	2017
60	POSTVERSPREIDERS	2014
61	RAIL SERVICE CENTER ROTTERDAM B.V.	2014
62	REDERIJ T. MULLER	2012
63	ROTTERDAM-ANTWERPEN PIJPLEIDING (NEDERLAND) NV	2015
64	SBS PRODUCTIONS B.V.	2017
65	SCA LOGISTICS (voorheen INTERFOREST TERMINAL ROTTERDAM B.V.)	2016
66	SCHIPHOL NEDERLAND B.V.	2016
67	SECURCASH (voorheen BRINKS NEDERLAND BV)	2016
68	SELEKTVRACHT	2014
69	SLEEPDIENST ADRIAAN KOOREN	2012
70	SMIT HARBOUR TOWAGE ROTTERDAM B.V.	2014
71	SMIT TAK VARENDE MAANDLONERS VML	2012
72	SPLIETHOFF BEHEER	2014
73	STENA LINE STEVEDORING B.V.	2014
74	STUWADOORSBEDRIJF VAN ROOIJ BV CAO	2016
75	SVITZER OCEAN TOWAGE CAO	2012
76	SWISSPORT AMSTERDAM B.V.	2014
77	TARBIT TANKERS SERVICES B.V.	2012
78	TAXIVERVOER	2017
79	TERSCHELLINGER STOOMBOOT MAATSCHAPPIJ	2017
80	TESO, TEXELS EIGEN STOOMBOOT ONDERNEMING	2015
81	THYSSENKRUPP VEERHAVEN B.V. BISON	2015
82	TRANSAVIA AIRLINES CABINEPERSONEEL	2013
83	TRANSAVIA AIRLINES VLIEGERS	2013
84	UITGEVERIJBEDRIJF	2015
85	UNILASH B.V.	2014
86	UNIPORT MULTIPURPOSE TERMINALS B.V.	2012
87	UTI NEDERLAND B.V.	2014
88	VCK LOGISTICS AIRFREIGHT B.V.	2017
89	VERHURENDE BEDRIJVEN BULKSECTOR ROTTERDAMS HAVENGEBIED	2016
90	VEROCOG	2013
91	VOLKER WESSELS TELECOM B.V.	2013
92	VROON OFFSHORE SERVICES BV CAO ZEEVARENDEN	2015
93	VROON SHIP MANAGEMENT BV	2012
94	WAGENBORG PASSAGIERSDIENSTEN	2015
<b>ZAKELIJKE DIENSTVERLENING</b>		
1	ABAB GROEP B.V.	2017
2	ABN-AMRO	2016
3	ACHMEA B.V.	2015
4	ACTOR BUREAU VOOR SECTORADVIES CAO	2017
5	AEGON NEDERLAND N.V.	2015
6	ALTAJO B.V.	2011
7	ANWB	2015
8	APG GROEP CAO	2015
9	ARCADIS CAO	2013
10	ARCHITECTENBUREAUS	2017
11	ASPEN OSS	2017
12	ATRADIUS NEDERLAND	2012
13	AZL N.V.	2016
14	BANKEN CAO	2017
15	BEVEILIGING	2017
16	BEVEILIGING, PARTICULIERE	2017
17	BILTHOVEN BIOLOGICALS	2016
18	BLUE CIRCLE	2016
19	BLUE SKY GROUP	2017

		<b>Jaar van ingangsdatum</b>
20	BRAVEHEART SHIPPING BV	2012
21	BV 18K	2017
22	CHEVRON ORONITE TECHNOLOGY BV	2016
23	CINOP	2016
24	CLEARWATER CREW B.V.	2016
25	CONTRACTING NL BV	2013
26	COOPERATIEVE VGZ	2015
27	CTW-ANTEAGROUP (voorheen CTW-CAO-ORANJEWOUDE REALISATIE B.V.)	2015
28	DE NEDERLANDSCHE BANK NV	2017
29	DE VOLKSBANK (VOORHEEN SNS BANK N.V.)	2017
30	DELTA LLOYD NV	2017
31	DEUTSCHE BANK IN NEDERLAND	2012
32	DIENST LANDBOUWKUNDIG ONDERZOEK (DLO) STICHTING	2015
33	DIERENARTSPRAKTIJKEN	2016
34	DIERENARTSPRAKTIJKEN (DIERENARTSEN IN LOONDIENST)	2017
35	DIRKZWAGER FINANCIAL SERVICES BV	2015
36	DISHMAN NETHERLANDS B.V.	2014
37	DPA FLEX PROFESSIONALS	2015
38	DUBOIS EN CO. REGISTERACCOUNTANTS EN VAN TUNEN EN PARTNERS CAO	2014
39	EUROFINES AGRO TESTING WAGENINGEN (voorheen BLGG AGROXPERTUS BV)	2016
40	EVENEMENTEN- EN HORECABEVEILIGINGSBRANCHE	2014
41	FLORA HOLLAND	2015
42	FUJICOLOR BENELUX B.V.	2013
43	GENPACT NL B.V.	2017
44	GEZONDHEIDSDIENSTEN VOOR DIEREN	2016
45	GRONTMIJ CAOS	2015
46	GWK TRAVELEX N.V.	2014
47	HAL BEHEER BV	2013
48	HEINEKEN GROUP B.V.	2014
49	HFP OFFSHORE	2016
50	HOVENIERSBEDRIJF IN NEDERLAND	2016
51	INCLUSIEF GROEP NV	2017
52	NN	2016
53	ING-BANK	2015
54	ISA HTV BV	2016
55	JAARBEURS VERENIGING KONINKLIJKE NEDERLANDSE	2014
56	JUMBO CREW SERVICES B.V.	2016
57	KEMA	2016
58	KWALITEITS-CONTROLE-BUREAU	2017
59	Mn SERVICES N.V.	2017
60	MOVARES NEDERLAND B.V.	2017
61	NBBU VASTE MEDEWERKERS UITZENDBUREAUS NEDERLANDSE ALGEMENE KEURINGSDIENST VOOR ZAAIGOED EN POOTGROND VAN LANDBOUWGEWASSEN (NAK)	2015
62	LANDBOUWGEWASSEN (NAK)	2016
63	NIC GROEP	2014
64	NIZO FOOD RESEARCH	2014
65	ODV MARITIEM BV (voorheen SWETSODV GROEP BV)	2016
66	ONDERZOEKINSTELLINGEN CAO	2017
67	ONSTREAM PROJECT SERVICES B.V.	2014
68	ORSIMA	2016
69	OSG CAO 2013	2013
70	PANTEIA B.V.	2016
71	PGGM	2016
72	PHARMACEUTICAL RESEARCH ASSOCIATES GROUP	2017
73	PLANTION HOLDING B.V.	2017
74	PROFCORE	2017
75	RABO VASTGOEDGROEP	2013
76	RABOBANK	2017

		<b>Jaar van ingangdatum</b>
77	RBS NEDRLAND CAO	2016
78	REISBRANCHE	2016
79	SAPPI NETHERLANDS B.V.	2015
80	SCHOONMAAK- EN GLAZENWASSERSBEDRIJF	2017
81	SIGNBEDRIJVEN	2016
82	SITECH SERVICES B.V.	2016
83	SMILDE FERBINE	2016
84	STAMICARBON B.V.	2017
85	STATE STREEET BANK EUROPE LIMITED AMSTERDAM BRANCH	2013
86	STICHTING DYADE DIENSTVERLENING	2017
87	STICHTING PLURYN MAATSCH ONDERNEMINGEN	2017
88	TALENT EN PRO	2017
89	TENTOONSTELLINGSBEDRIJVEN	2015
90	VAN STRAATEN POST	2017
91	VERENIGDE BEDRIJVEN VANDERVALK+DE GROOT B.V.	2017
92	VERVOERSTEAM B.V.	2014
93	VERVOERSTEAM NEDERLAND B.V.	2014
94	VERZEKERINGSBEDRIJF BINNENDIENST	2016
95	VISAFSLAG URK	2014
96	VIVAT CAO 2017	2017
97	VVV	2014
98	WELTEN	2016
99	WIAL	2013
100	WOONDIENSTEN	2014
101	ZORGVERZEKERAARS	2016
<b>OVERIGE DIENSTVERLENING</b>		
1	ABVAKABO FNV	2014
2	ALGEMENE ONDERWIJSBOND AOb-FNV BONDGENOTEN	2015
3	AMBULANCEZORG	2015
4	ASTMA FONDS LONGSTICHTING	2017
5	BEROEPSONDERWIJS EN VOLWASSENENEDUCATIE, BVE	2016
6	BESTUURDERS PO 2013	2015
7	BESTUURDERS VO	2017
8	BIBLIOTHEKEN, OPENBARE	2015
9	CARRE, EXPLOITATIEMAATSCHAPPIJ THEATER	2013
10	CBR, STICHTING CENTRAAL BUREAU RIJVAARDIGHEIDSBEWIJZEN	2016
11	CDA IN DIENST VOOR DE STICHTING PERSONEELSDIENSTEN	2017
12	CDA, PERSONEEL IN DIENST VAN HET CDA	2017
13	CHRISTELIJK NATIONAAL VAKVERBOND	2017
14	CIZ	2016
15	CNV DIENSTENBOND	2014
16	CNV ONDERWIJS	2014
17	CNV VAKCENTRALE CAO 2014	2015
18	CNV VAKMENSEN	2016
19	CONSUMENTENBOND	2016
20	CONTRACTSPELERS BETAALD VOETBAL	2014
21	DAGATTRACTIEBEDRIJF CAO	2016
22	DE OPVOEDPOLI	2017
23	DEFENSIE-PERSONEEL	2017
24	DEKRA CERTIFICATION B.V.	2017
25	DIERENPARK EMMEN	2014
26	FNV-ORGANISATIES	2015
27	FOKUS EXPLOITATIE, STICHTING	2017
28	GEESTELIJKE GEZONDHEIDSZORG (GGZ)	2017
29	GEHANDICAPTENZORG	2017
30	GEMEENTE-AMBTENAREN	2017

		<b>Jaar van ingangdatum</b>
31	GEZONDHEIDSCENTRA	2015
32	GOLF BRANCHE	2016
33	GVO en HVO CAO	2014
34	HARTMAN PRODUCTIE & EVENEMENTENSERVICE BV	2013
35	HAS KENNISTRANSFER EN BEDRIJFSOPL.	2016
36	HET MUZIEKTHEATER	2011
37	HOGER BEROEPSONDERWIJS	2017
38	HOME BASE SUPPORT APELDOORN	2012
39	HUISARTS IN DIENST BIJ EEN HUISARTS HIDHA	2014
40	HUISARTSENZORG	2017
41	HUMAN TOTAL CARE B.V.	2017
42	INTERNATIONAL SALES PROMOTION EN HOSPITALITY SERVICES ISP HS	2016
43	JEUGDZORG	2017
44	KAPPERSBEDRIJF	2014
45	KENNISCENTRA BEROEPSONDERWIJS BEDRIJFSLEVEN	2014
46	KINDEROPVANG VOOR KINDERCENTRA EN GASTOUDERBUREAUS	2016
47	KLM FLIGHT ACADEMY TE EELDE	2015
48	KONINKLIJK INSTITUUT VOOR DE TROPEN (KIT)	2017
49	KRAAMZORG	2016
50	KUNSTEDUCATIE	2017
51	METROPOLE ORKEST 2014 CAO	2014
52	MO-ZAAK 2014-2015	2014
53	MUSEUM CAO	2016
54	NEDERLANDS HORECA GILDE (NHG CAO)	2014
55	NEDERLANDS INSTITUUT VOOR BEELD EN GELUID	2017
56	NEDERLANDSE UNIVERSITEITEN	2016
57	NEDERLANDSE LOTERIJ ORGANISATIE	2016
58	NEDERLANDSE PODIA	2017
59	NETHERLANDS SCHOOL OF PUBLIC HEALTH AND OCCUPATIONAL HEALTH	2017
60	NWBC voor de KUNSTSTOF- EN RUBBERINDUSTRIE	2017
61	OBT	2017
62	ONDERWIJSADVIESBUREAUS CAO	2012
63	ONS MIDDELBAAR ONDERWIJS	2014
64	ORKESTEN, NEDERLANDSE	2013
65	PARADISO	2017
66	POLITIE-PERSONEEL	2015
67	PRIMAIR ONDERWIJS	2016
68	PROVINCIES	2016
69	PUBLIEKRECHTELIJKE BEDRIJFSORGANISATIE	2012
70	RECLASSERING	2017
71	REFORMATORISCH PRIMAIR ONDERWIJS	2016
72	RIJKSPERSONEEL	2017
73	SANQUIN BLOEDVOORZIENING	2014
74	SBB	2017
75	SLO CAO 2013	2013
76	SNV NEDERLAND	2014
77	SOCIAAL ECONOMISCHE RAAD, SER	2016
78	SOCIALE VERZEKERINGSBANK	2014
79	SPORT	2016
80	SPORTVERENIGINGEN	2016
81	STICHTING CJG RIJNMOND TE ROTTERDAM	2016
82	STICHTING CLINICLOWNS NEDERLAND	2015
83	STICHTING GREENPEACE COUNCIL	2016
84	STICHTING MAASTRICHT SCHOOL OF MANAGEMENT	2016
85	STICHTING MUZIEKCENTRUM VAN DE OMROEP	2015
86	STICHTING ONDERSTEUNING TWEDE KAMERFRACTIE PARTIJ VAN DE ARBEID	2016
87	STICHTING STEDELIJK MUSEUM AMSTERDAM (SSMA)	2014
88	STICHTING STRANDEXPLOITATIE VEERE	2017



		<b>Jaar van ingangsdatum</b>
89	TEXTIELVERZORGING	2015
90	TEXTIELVERZORGING MEDEWERERS STERIELE HULPMIDDELEN	2017
91	THEATER EN DANS V/H DANS	2016
92	UITVAARTBRANCHE (voorheen UITVAARTVERZORGING)	2016
93	UITVOERINGSINSTITUUT WERKNEMERSVERZEKERINGEN (UWV)	2016
94	UNIVERSITAIR MEDISCHE CENTRA	2015
95	UNIVERSITEIT NYENRODE BV	2017
96	VERMO	2013
97	VERPLEEG-, VERZORGINGSTEHUIZEN EN THUISZORG	2016
98	VOEDINGSCENTRUM NEDERLAND STICHTING	2013
99	VOORTGEZET ONDERWIJS	2016
100	WELZIJN EN MAATSCHAPPELIJKE DIENSTVERLENING WERKGEVERSVERENIGING ADVIESORGANISATIE VOOR ONDERWIJS EN	2017
101	ADVIESORGANISATIE VOOR ONDERWIJS EN JEUGD	2015
102	WIJGULA CAO	2013
103	ZELFSTANDIGE KLINIEKEN NEDERLAND	2017
104	ZIEKENHUIZEN	2017
105	ZWEMBADEN	2017



## II Cao's met en zonder een wml-schaal

		niveau laagste schaalloon	niveau hoogste schaalloon
<b>LANDBOUW EN VISSERIJ</b>			
1	BEDRIJFSVERZORGINGSDIENSTEN	104,57	127,51
2	BOS EN NATUUR RAAM-CAO	124,74	
3	CRV	155,93	
4	CRV MONSTERNEMERS	115,71	115,71
5	DIERHOUDERIJ	wml	131,16
6	GLASTUINBOUW	wml	123,97
7	LANDBOUWWERKTUIGEN EXPLOITERENDE ONDERNEMINGEN	wml	120,77
8	OPEN TEELTEN	wml	114,95
9	PEKO BEHEER BV	wml	
10	TRAWLVISSERIJ	156,17	
11	TUINZAADBEDRIJVEN	wml	140,82
12	VARKENSVERBETERING IN NEDERLAND	127,55	147,38
13	WEEFSELKWEEKSECTOR	wml	127,89
<b>INDUSTRIE</b>			
1	A SCHULMAN	120,35	147,12
2	AARHUSKARLSHAMN NETHERLANDS B.V.	138,24	157,34
3	ABBOTT HEALTHCARE PRODUCTS B.V.	wml	166,34
4	ADM EUROPOORT B.V. (Rt)	164,37	184,55
5	AGC FLAT GLASS NEDERLAND B.V.	114,62	123,21
6	AIR PRODUCTS NEDERLAND	118,89	179,02
7	AKZO NOBEL CHEMICALS	122,11	153,98
8	AKZO NOBEL COATINGS BV	119,18	150,14
9	AKZO NOBEL NEDERLAND	120,28	150,99
10	AKZO NOBEL NEDERLAND HOGER PERSONEEL	159,71	229,12
11	ALBEMARLE CATALYSTS	147,64	164,05
12	ALGEMENE VERPAKKINGS INDUSTRIE B.V.	138,65	
13	ALIOHOS ROTTERDAM BV	wml	128,85
14	ALKOR DRAKA B.V.	119,31	126,72
15	ALMATIS B.V.	113,31	157,65
16	ALPLA NEDERLAND B.V.	109,48	113,13
17	ALUMINIUM CHEMIE ROTTERDAM	138,63	147,63
18	AMBACHTELIJKE PLUIMVEE EN WILDBEDRIJVEN	109,08	
19	AMPLEON	wml	114,79
20	ANKERPOORT NV	wml	149,48
21	ANTERYON CAO	124,09	142,53
22	APELDOORN FLEXIBEL PACKAGING B.V.	wml	133,07
23	APOLLO VREDESTEIN B.V.	wml	133,36
24	APOTEX NEDERLAND B.V.	wml	134,79
25	ARDAGH GLASS BENELUX	129,69	141,15
26	ARJOWIGGINS SECURITY B.V.	wml	131,97
27	ARKEMA ROTTERDAM B.V.	wml	155,87
28	ARKEMA VLISSINGEN B.V.	wml	148,78
29	ASHLAND INDUSTRIES NEDERLAND B.V.	149,05	187,69
30	ASTELLAS PHARMA EUROPE B.V.	123,74	176,70
31	AVANTOR PERFORMANCE MATERIALS B.V.	121,06	144,82
32	AVEBE U.A.	wml	141,31
33	AVERY DENNISON MATERIALS NEDERLAND B.V.	wml	155,15
34	AXEL CHRISTIERNSSON	123,89	136,22
35	BAKKERSBEDRIJF	wml	117,18
36	BAKSTEENINDUSTRIE, NEDERLANDSE	wml	123,64
37	BASELL BENELUX	wml	213,83
38	BASF NEDERLAND	119,18	134,70

			niveau laagste schaalloon	niveau hoogste schaalloon
39	BASF NEDERLAND B.V. CATALYSTS DE MEERN		149,88	165,80
40	BAVARIA N.V.		108,12	138,89
41	BAYER MATERIALSCIENCE B.V. CAO		144,03	160,16
42	BEREIDE VERF- EN DRUKINKTINDUSTRIE	wml		117,65
43	BETONPRODUCTENINDUSTRIE		114,60	119,78
44	BIGA GROEP B.V.	wml		121,82
45	BIO MCN BV		118,56	125,90
46	BIOHORMA BV	wml		165,55
47	BN-INTERNATIONAL		111,82	146,77
48	BOER SPEELTOESTELLEN B.V.		101,83	119,21
49	BONAR	wml		150,23
50	BP RAFFINADERIJ ROTTERDAM B.V.	wml		154,08
51	BRF		101,93	142,86
52	BRITISH AMERICAN TOBACCO NEDERLAND B.V.		208,21	
53	BRITISH AMERICAN TOBACCO NIEMEYER B.V.		124,46	129,38
54	CABOT B.V.	wml		149,73
55	CABOT NORIT B.V.		141,36	157,36
56	CANON	wml		117,29
57	CARGILL		110,00	163,66
58	CARGILL COCOA & CHOCOLATE		112,02	167,86
59	CELANESE EMULSIONS B.V.		140,84	152,88
60	CEREXAGRI B.V.	wml		151,70
61	CHEMCOM INDUSGTRIES B.V.		114,19	146,21
62	CHEP BENELUX NEDERLAND BV		104,43	133,89
63	CHROMAFLO		113,10	124,53
64	CLIMAX MOLYBDENUM	wml		162,90
65	CNC GRONDSTOFFEN		142,01	152,11
66	COCA-COLA ENTERPRISES NEDERLAND BV	wml		153,44
67	CODI INTERNATIONAL		103,04	135,94
68	COFFEE AND TEA		127,00	148,72
69	CRODA NEDERLAND B.V.	wml		151,82
70	CROWN VAN GELDER PAPIERFABRIEKEN	wml		127,19
71	CURTEC NEDERLAND		109,17	114,60
72	DAMCO NETHERLANDS B.V.		109,27	163,91
73	DANISCO ZAANDAM B.V.		137,92	150,50
74	DE DIENSTEN CAO		109,62	115,37
75	DELI- HTL TABAK MAATSCHAPPIJ B.V.	wml		167,75
76	DEPRON BV		123,22	137,64
77	DR. OETKER NEDERLAND B.V.		128,98	146,10
78	DRANKINDUSTRIE EN GROOTHANDEL IN DRANKEN	wml		130,54
79	DS SMITH PACKAGING BARNEVELD BV	wml		121,44
80	DS SMITH PACKAGING BEDERLAND BV	wml		140,35
81	DS SMITH PAPER DE HOOP	wml		142,86
82	DSM LINBUR BV EN BOREALIS PLASTOMERS BV		114,56	131,82
83	DSM NL SERVICES B.V.		110,12	157,31
84	DSM SINOCHEM	wml		153,76
85	Du PONT DE NEMOURS	wml		137,10
86	DUCOR PETROCHEMICALS BV	wml		149,60
87	DUIKER COMBUSTION ENGINEERS		145,39	158,81
88	DUTCH GLYCERIN REFINERY B.V.		116,52	137,50
89	DUYVIS PRODUCTIE B.V.		124,58	145,85
90	DYKA AANVULLENDE AFSPRAKEN ARBEIDSVORWAARDEN		108,48	140,46
91	EASTMAN CHEMICAL MIDDELBURG B.V.		140,67	161,62
92	ECOLAB PRODUCTION NETHERLANDS BV	wml		145,84
93	ELEMENTIS SPECIALTIES NETHERLANDS		107,77	116,46
94	EMERALD KALAMA CHEMICAL B.V.	wml		145,07
95	ENCI HOLDING B.V. EN ENCI N.V.		108,60	137,35
96	ENEXIS BEDRIJFSPROTOCOL 2009		110,30	173,37

			niveau laagste schaalloon	niveau hoogste schaalloon
97	ESD-SIC B.V.		137,55	142,39
98	ESKA GRAPHIC BOARD B.V.	wml		142,22
99	ESSENTRA EXTRUSION B.V.	wml		128,06
100	ETERNIT		113,71	145,46
101	FARM FRITES OUDENHOORN	wml		237,77
102	FERMACELL B.V.		141,49	150,66
103	SOLIDUS SOLUTIONS ZUTPHEN B.V.	wml		134,73
104	FORBO FLOORING B.V.	wml		148,17
105	FORBO-NOVILON B.V.		116,70	142,93
106	FRESENIUS HEMOCARE NETHERLANDS B.V.		123,93	136,39
107	FRISIA ZOUT BV		105,21	142,78
108	GASTERRA		127,67	212,78
109	GEMAKSVOEDINGINDUSTRIE	wml		141,56
110	GIVAUDAN NEDERLAND BV	wml		170,98
111	GRAANBE- EN VERWERKENDE BEDRIJVEN		120,00	131,88
112	GRAFIMEDIA	wml		118,99
113	GROENTEN- EN FRUITVERWERKENDE INDUSTRIE	wml		126,34
114	GROENVOEDERDROGERIJEN		115,07	156,08
115	GULPENER BIERBROUWERIJ BV		120,74	131,85
116	GUNVOR PRETOLEUM ROTTERDAM		125,27	187,88
117	HATENBOER NEPTUNUS		153,28	157,64
118	HEINEKEN NEDERLANDS BEHEER		132,68	165,84
119	HELVOET B.V.	wml		102,35
120	HENKEL NEDERLAND BV		104,51	144,31
121	HISWA (HOUTEN EN KUNSTSTOFFEN JACHTBOUW)		101,18	112,27
122	HOUTVERWERKENDE INDUSTRIE		112,47	132,72
123	HUHTAMAKI NEDERLAND BV	wml		137,79
124	HUNTSMAN HOLLAND B.V.		142,19	155,19
125	IAC INTERNATIONAL AUTOMOTIVE COMPONENTS		110,41	127,93
126	ICL FERTILIZER EUROPE C.V.	wml		137,60
127	IMPERIAL TOBACCO JOURE	wml		160,62
128	INBEV NEDERLAND N.V.		119,97	135,11
129	INTERNATIONAL FLAVORS & FRAGRANCES IFF	wml		143,03
130	INTERSNACK NEDERLAND BV		112,68	130,90
131	INTERTASTE B.V.	wml		125,60
132	INTOS	wml		150,86
133	INVISTA (NEDERLAND) BV		131,49	166,27
134	JOHNSON MATTHEY BV		125,31	140,27
135	KALKZANDSTEENINDUSTRIE -/ CELLENBETONINDUSTRIE		100,80	114,73
136	KARTONNAGE- EN FLEXIBELE VERPAKKINGENBEDRIJF		105,00	121,98
137	KATWIJK CHEMIE B.V.		139,79	149,69
138	KEMIRA ROTTERDAM	wml		182,19
139	KERRY (NL) B.V.		141,26	152,75
140	KISUMA CHEMICALS B.V.	wml		130,70
141	KIVO PLASTIC VERPAKKINGEN TE VOLENDAM		122,18	139,24
142	KONINKLIJKE EUROMA B.V.	wml		133,71
143	KOOPMANS KONINKLIJKE MEELFABRIEKEN BV		121,83	131,52
144	KOPPERT BV EN KOPPERT BEHEER BV	wml		144,58
145	KREHALON INDUSTRIE	wml		126,23
146	LAMBTON-WESTON/MEIJER VOF	wml		121,76
147	LANTOR B.V.	wml		144,48
148	LANXESS ELASTOMERS BV	wml		136,16
149	LANXESS MANUFACTURING NETHERLANDS B.V.		134,09	145,71
150	LASSIE B.V.	wml		134,92
151	LAWTER HEXION SPECIALITY CHEMICALS B.V. (MAASTRICHT)	wml		162,49
152	LENSEN TOPPOINT BV		102,72	106,11
153	LINDE GAS BENELUX B.V.		149,23	165,89
154	LLOYDS REGISTER RAIL EUROPE B.V.	wml		156,25

			niveau laagste schaalloon	niveau hoogste schaalloon
155	LODERS CROKLAAN B.V.	wml		149,80
156	LOPAREX BV	wml		141,11
157	LUCITE INTERNATIONAL HOLLAND BV	wml		165,58
158	M&T GOUD- EN ZILVERNIJVERHEID	wml		122,14
159	M&T CARROSSERIEBEDRIJF	wml		122,14
160	M&T METAALBEWERKINGSBEDRIJF	wml		122,14
161	MALLINCKRODT MEDICAL B.V.	wml		172,16
162	MARGARINE- EN SPIJSVETINDUSTRIE	wml		132,92
163	MARINE HARVEST STERK BV	wml		126,03
164	MARS FOOD EUROPE C.V.		125,37	167,30
165	MAYR-MELNHOF	wml		122,82
166	MC CAIN FOODS HOLLAND	wml		115,80
167	MELDON PLASTICS B.V.	wml		
168	MENEBA B.V.		121,84	127,31
169	MENEBA WORMERVEER B.V.		112,87	120,22
170	MERCK SHARP & DOHME	wml		167,37
171	METALEKTRO	wml		120,24
172	METALEKTRO B-CAO LUMILEDS	wml		127,12
173	MEUBELINDUSTRIE EN MEUBILERINGSBEDRIJVEN	wml		117,97
174	MODE- INTERIEUR- TAPIJT- EN TEXTIELINDUSTRIE	wml		121,38
175	MOMENTIVE SPECIALITY CHEMICALS B.V.	wml		157,56
176	MOMENTIVE SPECIALITY CHEMICALS UK LTD		164,52	237,12
177	MONDI HEERLEN B.V.		111,48	127,45
178	MONDI PACKAGING MAASTRICHT	wml		123,89
179	MOOG B.V.		129,91	168,88
180	MOSA, KONINKLIJKE		124,70	138,81
181	NEDERLANDSE AARDOLIE MAATSCHAPPIJ NAM		131,32	142,18
182	NEDERLANDSE GASUNIE N.V. CAO		124,53	142,18
183	NEDMAG INDUSTRIES MINING MANUFACTURING B.V. CALMAG B.V.		123,42	137,71
184	NESTLE NEDERLAND CAO I		117,67	134,50
185	NIACET BV		137,09	151,35
186	NORTH REFINERY REFINING AND TRADING HOLLAND N.V.		117,74	132,02
187	NUFARM B.V.		139,95	174,94
188	NUPLEX RESINS		134,21	164,58
189	NXP CAO	wml		115,69
190	O-I MANUFACTURING NETH. B.V.O-I SALES AND DISTRIBUTION B.V. EN EUROPEAN GROUP B.V.		128,73	151,06
191	OCI NITROGEN	wml		135,94
192	OIM BRABANT BV CAO	wml		118,42
193	ORGELBOUWBEDRIJF IN NEDERLAND		101,60	147,70
194	OWASE-BEDRIJVEN	wml		143,29
195	OWENS CORNING VEIL NEDERLAND		133,90	153,51
196	PAPIERFABRIEK SCHUT BV	wml		126,92
197	PAPIERINDUSTRIE	wml		126,88
198	PARENCO B.V.	wml		131,08
199	PARKETVLOERENONDERNEMINGEN		102,72	136,83
200	PATHEON BIOLOGICS B.V.		112,14	160,20
201	PEPSICO NEDERLAND B.V.		114,28	142,34
202	PGI NONWOVENS CAO I	wml		135,17
203	PHILIP MORRIS HOLLAND B.V.	wml		191,90
204	PHILIPS	wml		129,04
205	PHILIPS LIGHTING	wml		129,04
206	PILLOPAK	wml		124,71
207	PIPELIFE NEDERLAND B.V.		100,41	133,64
208	PLUIMVEEVERWERKENDE INDUSTRIE	wml		138,76
209	PLUKON POULTRY HOLDING b.v.	wml		118,71
210	POPPIES NEDERLAND B.V.		127,06	137,98
211	PPG COATINGS NEDERLAND B.V.	wml		138,56

			niveau laagste schaalloon	niveau hoogste schaalloon
212	PPG INDUSTRIES FIBER GLASS CAO I		121,50	126,87
213	PPG INDUSTRIES FIBER GLASS CAO II		190,77	254,33
214	PQ ZEOLITES BV		131,53	149,48
215	PRODUCTIE- EN LEVERINGSBEDRIJVEN CAO	wml		
216	PROMENS DEVENTER BV	wml		130,04
217	PROMENS ZEVENAAR B.V.	wml		112,18
218	PURAC BIOCHEM B.V.	wml		148,33
219	PYROLL WINSCHOTEN		107,13	112,69
220	QLIP B.V.		112,81	152,87
221	QSIL NEDERLAND B.V.	wml		128,53
222	QUAKER OATS B.V.		112,54	134,07
223	RECTICEL NEDERLAND	wml		132,93
224	RENDAC SON SONAC	wml		136,61
225	RENOLIT NEDERLAND B.V.	wml		132,71
226	RIXONA B.V.	wml		127,82
227	ROCKWOOL CAO	wml		138,95
228	RODENSTOCK BENELUX B.V.	wml		133,43
229	ROSIER NEDERLAND BV	wml		129,64
230	RPC PACKAGING KERKRADE B.V.		118,99	129,60
231	SAINT-GOBAIN CONSTRUCTION PRODUCTS NEDERLAND B.V.		127,73	138,17
232	SATURN PETCARE BV		108,55	118,65
233	SCA HYGIENE PRODUCT SUAMEER	wml		142,71
234	SCA HYGIENE PRODUCTS GENNEP BV	wml		160,21
235	SCA HYGIENE PRODUCTS HOOGEZAND B.V.		121,89	130,19
236	SCHUR FLEXIBLE BENELUX BV	wml		127,00
237	SEKISUI ALVEO B.V.		128,27	158,04
238	SHELL NEDERLAND RAFFINADERIJ EN SHELL NEDERLAND CH		135,07	188,07
239	SIBELCO BENELUX B.V		116,91	134,23
240	SINIAT	wml		150,19
241	SMURFIT KAPPA		126,50	137,00
242	SMURFIT KAPPA CORRUGATED	wml		144,96
243	SOCIALE WERKVOORZIENING	wml		
244	SOLIDPACK B.V.	wml		139,84
245	SOLVAY CHEMIE	wml		168,71
246	SONAC VUREN	wml		138,10
247	STEINZEUG-KERAMO B.V.		121,55	125,59
248	STRUIK FOOD GROUP N.V.	wml		131,71
249	SYNPRODO PRODUKTIE	wml		128,61
250	SYNTHOS STYRENICS SERVICES B.V.		120,76	163,86
251	TALENS, KONINKLIJKE I	wml		144,08
252	TANDTECHNIEK	wml		
253	TATA STEEL		128,90	139,45
254	TATE AND LYLE NETHERLANDS B.V.		110,00	179,61
255	TEAM TERMINAL B.V.		105,84	182,47
256	TEIJIN ARAMID	wml		175,08
257	TENNET TSO CAO	wml		139,58
258	TEVA PHARMACHEMIE B.V.	wml		136,20
259	TIMMERINDUSTRIE		101,24	107,32
260	TOMINGROEP BV	wml		115,60
261	TOTAL LUBRICANTS PLANT BEVERWIJK B.V.		109,78	128,69
262	TRESPA INTERNATIONAL BV		153,07	180,52
263	TROBAS GELATINE BV		136,90	153,25
264	TRONOX PIGMENTS (HOLLAND) B.V.	wml		189,44
265	UCC COFFEE BENELUX		127,44	135,57
266	UMICORE NEDERLAND BV	wml		144,74
267	VENDOR BV		106,17	138,56
268	VILLEROY BOCH WELLNESS B.V.	wml		127,53
269	VISKO TEEPAK BV		123,16	138,49

			niveau laagste schaalloon	niveau hoogste schaalloon
270	VLEESWARENINDUSTRIE	wml		127,73
271	VOESTALPINE POLYNORM VAN NIFTRIK BV		109,24	131,79
272	WATERBEDRIJVEN AANGESLOTEN BIJ DE WWB		101,35	132,97
273	YARA SLUISKIL	wml		171,97
274	ZEELAND REFINERY NV	wml		139,34
275	ZEEPFABRIEK DALLI DE KLOK	wml		148,78
276	ZEEVISBEDRIJF		116,84	
277	ZEILMAKERIJEN DEKKLEDENVERVAARDIGING DEKKLEDENVERHUUR	wml		
278	SCHEEPSTUIGERIJEN SCHEEPSBENODIGDHEDENHANDEL			142,97
279	ZOETWARENINDUSTRIE	wml		151,69
279	ZUIVELINDUSTRIE I	wml		151,69
<b>BOUWNIJVERHEID</b>				
1	A&O SERVICES B.V.	wml		132,09
2	AFBOUW		121,06	159,38
3	AGTERBERG	wml		109,43
4	BITUMINEUZE EN KUNSTSTOF DAKBEDEKKINGSBEDRIJVEN		109,71	138,85
5	BOUWNIJVERHEID		107,00	159,65
6	COFELY SERVICES CAO	wml		130,31
7	ENERGIE- EN NUTSBEDRIJVEN KABEL EN TELECOM SECTOR CAO	wml		138,49
8	HELLENDE DAKEN		100,34	163,44
9	KESSEL, GEBROEDERS VAN REGULIER	wml		161,90
10	M&T ISOLATIEBEDRIJF	wml		122,14
11	M&T TECHNISCH INSTALLATIEBEDRIJF	wml		122,14
12	NATUURSTEENBEDRIJF		117,09	152,55
13	PRORAIL		116,32	147,37
14	RAILINFRASTRUCTUUR	wml		128,61
15	SCHILDERS-, AFWERKINGS- EN GLASZETBEDRIJF IN NEDERLAND	wml		167,96
16	SMINK (CAO-SMINK)	wml		121,69
17	WATERBOUW		137,32	159,25
<b>HANDEL EN HORECA</b>				
1	AARDAPPELEN GROENTEN EN FRUIT, DETAILHANDEL IN-	wml		118,15
2	AB MAURI	wml		130,45
3	ACTION NON FOOD B.V.	wml		
4	ADRI EN ZOON SCHAAL EN SCHELPIEDIERENHANDEL TE YERSEKE	wml		119,49
5	AIRCRAFT FUEL SUPPLY B.V.		151,76	184,36
6	ALBERT HEIJN LOGISTICS		111,92	134,71
7	ALBRON CP NEDERLAND B.V.		104,09	126,44
8	AMMERAAL BELTECH NEDERLAND BEHEER B.V.		109,37	142,14
9	APOTHEKEN	wml		118,26
10	APOTHEKERS IN DIENSTVERBAND		180,69	294,32
11	AUDAX	wml		
12	BANDEN EN WIELENBRANCHE		105,53	109,69
13	BLOEMBOLLEN, GROOTHANDEL IN-	wml		133,41
14	BLOEMEN EN PLANTEN GROOTHANDEL IN-	wml		104,92
15	BOEHRINGER INGELHEIM ANIMAL HEALTH OPERATIONS BV		121,53	144,55
16	BOEKHANDEL EN KANTOORVAKHANDEL	wml		
17	BROCACEF HOLDING NV	wml		130,26
18	C en D FOODS (NETHERLANDS) B.V.		100,66	107,57
19	CARGLASS B.V.		103,23	103,92
20	CELAVITA B.V.		108,77	140,97
21	CENTRAAL BOEKHUIS CULEMBORG	wml		130,13
22	CONTRACTCATERINGBRANCHE	wml		130,90
23	DAGRECREATIE	wml		134,09
24	DIBEVO	wml		111,44
25	DIVERSEY NEDERLAND		110,00	143,58



			niveau laagste schaalloon	niveau hoogste schaalloon
26	DLF BV	wml		134,09
27	DOCMORRIS N.V.	wml		116,76
28	DOE-HET-ZELFBRANCHE	wml		102,75
29	DROGISTERIJBRANCHE		102,53	
30	ENERGIE- EN NUTSBEDRIJVEN WENB SECTOR CAO AFVAL EN MILIEUBED.	wml		135,36
31	ETOS B.V. WINKELPERSONEEL VAN		104,42	
32	FASHION EN SPORT INRETAIL	wml		110,74
33	GB PLANGE THE NETHERLANDS B.V.	wml		128,05
34	GENENCOR INTERNATIONAL BV		115,70	177,90
35	GROENTEN EN FRUIT GROOTHANDEL IN-	wml		124,38
36	GROOTHANDEL IN EIEREN EN EIPRODUCTEN EN DE EIPRODUCTENIND.	wml		
37	H.VAN WIJNEN B.V.	wml		
38	HEUVELMAN SOUND AND VISION B.V.	wml		113,00
39	HOCHWALD NEDERLAND B.V.	wml		145,20
40	HORECA- EN AANVERWANTE BEDRIJF	wml		114,45
41	HORECAPRODUCTEN GROOTHANDEL IN-	wml		
42	HORTICOOP B.V.	wml		130,11
43	HOUTHANDEL	wml		119,57
44	IKEA NEDERLAND B.V. EN INTER IKEA SYSTEMS B.V.		102,05	115,65
45	INNOSEEDS B.V.		101,06	134,09
46	INTERTEK NEDERLAND B.V.	wml		133,99
47	INTERTEK POLYCHEMLAB BV		114,67	132,04
48	JUMBO LOGISTICS		109,50	
49	KAASPAKHUISBEDRIJF, PARTICULIER	wml		131,77
50	LA PLACE B.V.	wml		121,88
51	LEVENS MIDDELEN, GROOTWINKELBEDRIJVEN VGL		114,25	120,11
52	LEVENS MIDDELEN, ZOETWAREN, TABAKSPRODUCTEN EN	wml		111,75
53	BAKKERIJPRODUCTEN, GROOTHANDEL IN		114,25	120,11
54	LEVENSMIDDELENBEDRIJF		106,67	140,07
55	MEBIN		108,48	122,77
56	MEDICA EUROPE BV			
57	MEDIQ N.V.	wml		135,62
58	MONDO MINERALS B.V.	wml		138,63
59	MOTORVOERTUIGENBEDRIJF EN TWEEWIELERBEDRIJF	wml		118,44
60	MUZIEKINSTRUMENTEN EN BLADMUZIEK	wml		111,97
61	OFFSHORE CATERING		115,95	
62	OORDT PORTIONPACK B.V. VAN		108,38	117,75
63	PAPYRUS B.V.		127,76	152,04
64	PQ SILICAS B.V.		128,21	163,15
65	RECREATIE		104,86	127,38
66	SLAGERSBEDRIJF		119,44	122,65
67	SMALS BOUWGRONDSTOFFEN B.V.	wml		134,23
68	SONNEBORN REFINED PRODUCTS B.V.		137,13	160,36
69	TANKSTATIONS EN WASBEDRIJVEN	wml		107,45
70	TECHNISCHE GROOTHANDEL		102,19	115,84
71	TEXTIEL GROOTWINKELBEDRIJVEN	wml		101,24
72	TEXTIELGOEDEREN EN AANVERWANTE ARTIKELEN GROOTHANDEL IN	wml		114,48
73	TILBURG HOLDING B.V., VAN	wml		116,07
74	UNITED DUTCH BREWERIES BV		103,58	153,96
75	UNIVAR ZWIJNDRECHT N.V.		124,19	127,11
76	Van DIJK EDUCATIE BV CAO	wml		135,98
77	VISDETAILHANDEL	wml		113,60
78	VLAJKGLAS, GLASBEWERKINGS- EN GLAZENIERSBEDRIJF, GROOTHANDEL		108,22	112,94
	VLEESSECTOR	wml		125,27
<b>VERVOER EN COMMUNICATIE</b>				
1	ADIDAS LOGISTIC SERVICES MOERDIJK MAASVLAKTE		118,85	148,51
2	AMSTEL TELEVISIE VIJF B.V.	wml		100,73

			niveau laagste schaalloon	niveau hoogste schaalloon
3	APM TERMINALS MAASVLAKTE II B.V. CAO 2014-2017		121,34	164,99
4	AQUABUS B.V.		114,27	175,76
5	ARDENT MARITIME NETHERLANDS B.V.		139,60	151,83
6	AVIAPARTNER BV		102,60	112,76
7	BEROEPSGOEDERENVERVOER OVER DE WEG EN DE VERHUUR VAN MOBIELE KRANEN		102,01	119,34
8	BESLOTEN BUSVERVOER		111,64	129,91
9	BINNENSCHIEPVAART	wml		
10	BIOSCOOPBEDRIJF	wml		100,88
11	CHEMGAS SHIPPING BV	wml		132,53
12	COSCO CONTAINER LINES (NETHERLANDS) B.V. EN CROSS-OCEAN B.V.		118,63	175,04
13	DB SCHENKER RAIL NEDERLAND B.V.		112,89	142,85
14	DFDS SEAWAYS B.V.		140,37	200,53
15	DHL EXPRESS NEDERLAND		102,25	117,07
16	DHL LOGISTICS NEDERLAND		101,42	132,84
17	DHL PARCEL NEDERLAND		100,44	115,00
18	DIRKZWAGER'S COASTAL & DEEP SEA PILOTAGE BV		158,46	
19	DNATA	wml		102,20
20	DSV SOLUTIONS B.V.	wml		132,17
21	EASYJET VLIEGERS WERKENDE VANUIT NEDERLAND		192,73	
22	ECT	wml		138,80
23	ERICSSON BROADCAST SERVICES	wml		117,25
24	ETOS DISTRIBUTIE & LOGISTIEK BV / HOOFDKANT- ETOS BV	wml		122,59
25	EUROPEES MASSAGOED-OVERSLAGBEDRIJF, EMO		129,14	172,19
26	FAIRSTAR HEAVY TRANSPORT NV		163,16	207,62
27	GRONINGEN AIRPORT EELDE NV	wml		136,81
28	GVB		131,54	158,60
29	HANDELSVAART		126,33	148,39
30	HAPAG-LLOYD ROTTERDAM		108,38	151,25
31	HAVENBEDRIJF ROTTERDAM		101,89	134,02
32	HTM-CAO		115,05	154,48
33	IGMA		163,04	
34	KLM GRONDPERSONEEL		109,02	124,45
35	KONINKLIJKE KPN N.V.	wml		135,17
36	KONINKLIJKE VAN DER WEES WATERTRANSPORTEN BV	wml		
37	KOTUG HARBOUR TOWAGE ROTTERDAM B.V.		111,86	186,41
38	KRAMER TERMINALS SERVICES B.V.		113,41	140,40
39	LOODSWEZEN B.V. NEDERLANDS		114,35	131,98
40	Maas INTERNATIONAL BENELUX	wml		135,78
41	MAASTRICHT AACHEN AIRPORT	wml		116,54
42	MAASTRICHT HANDLING SERVICES	wml		116,54
43	MAERSK BENELUX B.V.	wml		139,44
44	MAERSK SHIP MANAGEMENT BV		151,96	197,24
45	MARFO B.V.	wml		130,04
46	MARTINAIR HOLLAND VLIEGERS		212,56	800,16
47	MENZIES WORLD CARGO (NETHERLAND) B.V.	wml		128,31
48	MULTIMODAAL VERVOER	wml		135,27
49	NEP BROADCAST SERVICES		104,64	117,43
50	NOORDGASTRANSPOORT B.V.		138,24	148,84
51	NEDERLANDSE SPOORWEGEN		116,17	117,95
52	OILTANKING AMSTERDAM	wml		184,11
53	OMROEPPERSONEEL	wml		102,58
54	OPENBAAR VERVOER	wml		123,60
55	OVET PERSONEEL IN DE STUWADOORS EN TECHNISCHE DIENST		146,05	206,47
56	POSTKANTOREN BV		106,10	124,51
57	POSTNL CAO VOOR POSTBEZORGERS	wml		105,86
58	POSTNL CAO VOOR POSTNL	wml		126,56
59	POSTNL VOOR ZATERDAGBESTELLERS		100,37	124,08

			niveau laagste schaalloon	niveau hoogste schaalloon
60	POSTVERSPREIDERS	wml		
61	RAIL SERVICE CENTER ROTTERDAM B.V.		103,84	162,65
62	REDERIJ T. MULLER		138,19	
63	ROTTERDAM-ANTWERPEN PIJPLEIDING (NEDERLAND) NV		163,08	189,65
64	SBS PRODUCTIONS B.V.		111,25	164,63
65	SCA LOGISTICS		110,40	215,43
66	SCHIPHOL NEDERLAND B.V.		119,49	148,59
67	SECURCASH		100,55	116,72
68	SELEKTVRACHT		110,55	132,89
69	SLEEDIENST ADRIAAN KOOREN		114,72	
70	SMIT HARBOUR TOWAGE ROTTERDAM B.V.		148,40	
71	SMIT TAK VARENDE MAANDLONERS VML		139,59	151,74
72	SPLIETHOFF BEHEER	wml		147,22
73	STENA LINE STEVEDORING B.V.		186,58	
74	STUWADOORSBEDRIJF VAN ROOIJ BV CAO	wml		
75	SVITZER OCEAN TOWAGE CAO		120,31	132,76
76	SWISSPORT AMSTERDAM B.V.		101,87	107,82
77	TARBIT TANKERS SERVICES B.V.		120,38	157,33
78	TAXIVERVOER		111,12	126,82
79	TERSCHELLINGER STOOMBOOT MAATSCHAPPIJ		132,80	154,99
80	TESO, TEXELS EIGEN STOOMBOOT ONDERNEMING	wml		
81	THYSSENKRUPP VEERHAVEN B.V. BISON		105,14	
82	TRANSAVIA AIRLINES CABINEPERSONEEL		116,79	140,35
83	TRANSAVIA AIRLINES VLIEGERS	wml		504,62
84	UITGEVERIJBEDRIJF	wml		104,80
85	UNILASH B.V.		143,98	175,04
86	UNIPORT MULTIPURPOSE TERMINALS B.V.		119,17	156,18
87	UTI NEDERLAND B.V.	wml		135,23
88	VCK LOGISTICS AIRFREIGHT B.V.		108,15	136,71
89	VERHURENDE BEDRIJVEN BULKSECTOR ROTTERDAMS HAVENGEBIED		138,54	143,65
90	VEROCOG		122,03	136,76
91	VOLKER WESSELS TELECOM B.V.	wml		129,15
92	VROON OFFSHORE SERVICES BV CAO ZEEVARENDEN		111,95	161,89
93	VROON SHIP MANAGEMENT BV		135,61	156,99
94	WAGENBORG PASSAGIERSDIENSTEN		145,62	152,82
<b>ZAKELIJKE DIENSTVERLENING</b>				
1	ABAB GROEP B.V.	wml		132,58
2	ABN-AMRO	wml		110,72
3	ACHMEA B.V.		112,81	120,34
4	ACTOR BUREAU VOOR SECTORADVIES CAO		133,71	177,04
5	AEGON NEDERLAND N.V.		101,98	145,68
6	ALTAJO B.V.	wml		115,36
7	ANWB	wml		109,50
8	APG GROEP CAO		127,88	150,44
9	ARCADIS CAO		119,84	155,16
10	ARCHITECTENBUREAUS	wml		126,68
11	ASPEN OSS	wml		122,90
12	ATRADIUS NEDERLAND		111,86	167,75
13	AZL N.V.	wml		135,96
14	BANKEN CAO		110,90	126,20
15	BEVEILIGING	wml		102,20
16	BEVEILIGING, PARTICULIERE		108,99	123,79
17	BILTHOVEN BIOLOGICALS		105,65	130,96
18	BLUE CIRCLE	wml		141,38
19	BLUE SKY GROUP	wml		124,89
20	BRAVEHEART SHIPPING BV		150,47	300,73

			niveau laagste schaalloon	niveau hoogste schaalloon
21	BV 18K	wml		120,03
22	CHEVRON ORONITE TECHNOLOGY BV		124,74	155,93
23	CINOP	wml		116,14
24	CLEARWATER CREW B.V.		133,60	178,09
25	CONTRACTING NL BV	wml		
26	COOPERATIEVE VGZ		130,69	144,68
27	CTW-ANTEAGROUP		110,06	148,38
28	DE NEDERLANDSCHE BANK NV		104,07	135,57
29	DE VOLKSBANK	wml		113,28
30	DELTA LLOYD NV	wml		129,17
31	DEUTSCHE BANK IN NEDERLAND	wml		127,86
32	DIENST LANDBOUWKUNDIG ONDERZOEK (DLO) STICHTING	wml		124,90
33	DIERENARTSPRAKTIJKEN	wml		129,46
34	DIERENARTSPRAKTIJKEN (DIERENARTSEN IN LOONDIENST)	wml		107,90
35	DIRKZWAGER FINANCIAL SERVICES BV		109,12	136,45
36	DISHMAN NETHERLANDS B.V.		121,32	144,43
37	DPA FLEX PROFESSIONALS	wml		223,59
	DUBOIS EN CO. REGISTERACCOUNTANTS EN VAN TUNEN EN PARTNERS CAO	wml		120,16
38	EUROFINES AGRO TESTING WAGENINGEN		131,41	141,10
39	EVENEMENTEN- EN HORECABEVEILIGINGSBRANCHE		118,10	
40	FLORA HOLLAND	wml		147,41
41	FUJICOLOR BENELUX B.V.	wml		103,14
42	GENPACT NL B.V.		117,16	146,28
43	GEZONDHEIDSDIENSTEN VOOR DIEREN		103,68	131,15
44	GRONTMIJ CAOS	wml		107,71
45	GWK TRAVELEX N.V.	wml		136,45
46	HAL BEHEER BV		207,03	282,89
47	HEINEKEN GROUP B.V.		143,26	168,54
48	HFP OFFSHORE		184,36	263,32
49	HOVENIERSBEDRIJF IN NEDERLAND	wml		127,16
50	INCLUSIEF GROEP NV	wml		114,54
51	NN	wml		
52	ING-BANK	wml		
53	ISA HTV BV	wml		
54	JAARBEURS VERENIGING KONINKLIJKE NEDERLANDSE		107,26	112,62
55	JUMBO CREW SERVICES B.V.		125,49	140,78
56	KEMA		117,71	173,10
57	KWALITEITS-CONTROLE-BUREAU		112,80	143,67
58	Mn SERVICES N.V.	wml		153,38
59	MOVARES NEDERLAND B.V.		127,83	163,66
60	NBBU VASTE MEDEWERKERS UITZENDBUREAUS	wml		111,84
61	NED. ALGEMENE KEURINGSDIENST VOOR ZAAIGOED EN POOTGROND VAN LANDBOUWGEWASSEN		112,80	133,29
62	NIC GROEP		120,43	146,57
63	NIZO FOOD RESEARCH		129,02	161,27
64	ODV MARITIEM BV		104,71	108,30
65	ONDERZOEKINSTELLINGEN CAO	wml		122,40
66	ONSTREAM PROJECT SERVICES B.V.		177,66	196,10
67	ORSIMA		127,66	128,77
68	OSG CAO 2013		104,14	122,95
69	PANTEIA B.V.		100,12	122,50
70	PGGM		109,68	135,30
71	PHARMACEUTICAL RESEARCH ASSOCIATES GROUP		109,13	136,99
72	PLANTION HOLDING B.V		119,00	140,18
73	PROFCORE	wml		108,28
74	RABO VASTGOEDGROEP		102,33	146,17
75	RABOBANK	wml		104,57

			niveau laagste schaalloon	niveau hoogste schaalloon
77	RBS NEDRLAND CAO	wml		143,42
78	REISBRANCHE	wml		115,92
79	SAPPI NETHERLANDS B.V.		118,48	126,50
80	SCHOONMAAK- EN GLAZENWASSERSBEDRIJF	wml		125,39
81	SIGNBEDRIJVEN	wml		
82	SITECH SERVICES B.V.		115,60	133,03
83	SMILDE FERBINE		102,12	125,63
84	STAMICARBON B.V.	wml		173,50
85	STATE STREEET BANK EUROPE LIMITED AMSTERDAM BRANCH		129,26	231,10
86	STICHTING DYADE DIENSTVERLENING		105,15	123,67
87	STICHTING PLURYN MAATSCH ONDERNEMINGEN	wml		119,08
88	TALENT EN PRO		114,99	127,76
89	TENTOONSTELLINGSBEDRIJVEN	wml		121,51
90	VAN STRAATEN POST		101,28	
91	VERENIGDE BEDRIJVEN VANDERVALK+DE GROOT B.V.	wml		120,00
92	VERVOERSTEAM B.V.		117,48	142,67
93	VERVOERSTEAM NEDERLAND B.V.		117,48	142,67
94	VERZEKERINGSBEDRIJF BINNENDIENST	wml		125,21
95	VISAFSLAG URK		103,13	140,07
96	VIVAT CAO 2017	wml		111,22
97	VVV	wml		129,08
98	WELTEN	wml		130,11
99	WIAL		103,72	109,87
100	WOONDIENSTEN		117,16	139,47
101	ZORGVERZEKERAARS		117,61	124,06
<b>OVERIGE DIENSTVERLENING</b>				
1	ABVAKABO FNV		114,23	130,55
2	ALGEMENE ONDERWIJSBOND AOb-FNV BONDGENOTEN		102,78	121,00
3	AMBULANCEZORG	wml		117,80
4	ASTMA FONDS LONGSTICHTING		114,60	130,13
5	BEROEPSONDERWIJS EN VOLWASSENENEDUCATIE, BVE	wml		123,34
6	BESTUURDERS PO 2013		306,61	388,38
7	BESTUURDERS VO		391,32	410,89
8	BIBLIOTHEKEN, OPENBARE		100,61	125,02
9	CARRE, EXPLOITATIEMAATSCHAPPIJ THEATER	wml		120,23
10	CBR, STICHTING CENTRAAL BUREAU RIJVAARDIGHEIDSBEWIJZEN		120,23	122,41
11	CDA IN DIENST VOOR DE STICHTING PERSONEELSDIENSTEN		113,33	135,81
12	CDA, PERSONEEL IN DIENST VAN HET CDA		108,09	129,55
13	CHRISTELIJK NATIONAAL VAKVERBOND	wml		160,64
14	CIZ	wml		114,42
15	CNV DIENSTENBOND	wml		133,10
16	CNV ONDERWIJS		112,36	134,63
17	CNV VAKCENTRALE CAO 2014		100,33	161,97
18	CNV VAKMENSEN		136,90	166,03
19	CONSUMENTENBOND		115,16	139,44
20	CONTRACTSPELERS BETAALD VOETBAL	wml		
21	DAGATTRACTIEBEDRIJF CAO	wml		114,67
22	DE OPVOEDPOLI	wml		161,18
23	DEFENSIE-PERSONEEL	wml		116,94
24	DEKRA CERTIFICATION B.V.	wml		136,92
25	DIERENPARK EMMEN	wml		
26	FNV-ORGANISATIES		118,91	135,16
27	FOKUS EXPLOITATIE, STICHTING	wml		121,25
28	GEESTELIJKE GEZONDHEIDSZORG (GGZ)	wml		123,10
29	GEHANDICAPTENZORG	wml		118,18
30	GEMEENTE-AMBTENAREN	wml		123,04

			niveau laagste schaalloon	niveau hoogste schaalloon
31	GEZONDHEIDSCENTRA		105,15	133,07
32	GOLF BRANCHE	wml		
33	GVO en HVO CAO		154,96	181,18
34	HARTMAN PRODUKTIE & EVENEMENTENSERVICE BV	wml		
35	HAS KENNISTRANSFER EN BEDRIJFSOPL.		105,71	153,46
36	HET MUZIEKTHEATER	wml		136,62
37	HOGER BEROEPSONDERWIJS		101,99	131,60
38	HOME BASE SUPPORT APELDOORN	wml		110,51
39	HUISARTS IN DIENST BIJ EEN HUISARTS HIDHA		330,91	428,29
40	HUISARTSENZORG	wml		122,91
41	HUMAN TOTAL CARE B.V.	wml		142,01
42	INTERNATIONAL SALES PROMOTION EN HOSPITALITY SERVICES ISP HS		102,10	104,03
43	JEUGDZORG	wml		132,98
44	KAPPERSBEDRIJF		100,90	
45	KENNISCENTRA BEROEPSONDERWIJS BEDRIJFSLEVEN	wml		
46	KINDEROPVANG VOOR KINDERCENTRA EN GASTOUDERBUREAUS	wml		124,12
47	KLM FLIGHT ACADEMY TE EELDE		111,02	137,02
48	KONINKLIJK INSTITUUT VOOR DE TROPEN (KIT)		109,68	150,31
49	KRAAMZORG	wml		
50	KUNSTEDUCATIE	wml		117,16
51	METROPOLE ORKEST 2014 CAO		106,00	117,78
52	MO-ZAAK 2014-2015	wml		113,60
53	MUSEUM CAO	wml		132,17
54	NEDERLANDS HORECA GILDE (NHG CAO)	wml		134,39
55	NEDERLANDS INSTITUUT VOOR BEELD EN GELUID		117,33	130,36
56	NEDERLANDSE UNIVERSITEITEN	wml		123,86
57	NEDERLANDSE LOTERIJ ORGANISATIE		134,61	168,47
58	NEDERLANDSE PODIA	wml		116,36
59	NETHERLANDS SCHOOL OF PUBLIC HEALTH AND OCCUPATIONAL HEALTH		100,80	109,43
60	NWBC voor de KUNSTSTOF- EN RUBBERINDUSTRIE	wml		125,74
61	OBT		110,45	150,50
62	ONDERWIJSADVIESBUREAUS CAO	wml		118,01
63	ONS MIDDELBAAR ONDERWIJS	wml		122,17
64	ORKESTEN, NEDERLANDSE		154,96	212,28
65	PARADISO	wml		121,53
66	POLITIE-PERSONEEL	wml		139,82
67	PRIMAIR ONDERWIJS	wml		138,63
68	PROVINCIES	wml		120,62
69	PUBLIEKRECHTELIJKE BEDRIJFSORGANISATIE	wml		129,55
70	RECLASSERING		104,57	126,04
71	REFORMATORISCH PRIMAIR ONDERWIJS	wml		115,79
72	RIJKSPERSONEEL	wml		123,84
73	SANQUIN BLOEDVOORZIENING	wml		117,26
74	SBB	wml		115,75
75	SLO CAO 2013		126,20	172,69
76	SNV NEDERLAND		109,23	160,70
77	SOCIAAL ECONOMISCHE RAAD, SER	wml		131,66
78	SOCIALE VERZEKERINGSBANK		106,56	130,17
79	SPORT	wml		123,74
80	SPORTVERENIGINGEN		101,95	148,62
81	STICHTING CJG RIJNMOND TE ROTTERDAM	wml		125,72
82	STICHTING CLINICLOWNS NEDERLAND	wml		122,71
83	STICHTING GREENPEACE COUNCIL		100,66	163,05
84	STICHTING MAASTRICHT SCHOOL OF MANAGEMENT	wml		154,98
85	STICHTING MUZIEKCENTRUM VAN DE OMROEP		101,93	113,25
86	ST. ONDERSTEUNING TWEDE KAMERFRACTIE PARTIJ VAN DE ARBEID	wml		110,55
87	STICHTING STEDELIJK MUSEUM AMSTERDAM (SSMA)		118,04	131,35
88	STICHTING STRANDEXPLOITATIE VEERE		106,78	110,01

			<b>niveau laagste schaalloon</b>	<b>niveau hoogste schaalloon</b>
89	TEXTIELVERZORGING	wml		108,82
90	TEXTIELVERZORGING MEDEWERERS STERIELE HULPMIDDELEN		103,14	108,82
91	THEATER EN DANS V/H DANS		110,13	137,22
92	UITVAARTBRANCHE	wml		132,11
93	UITVOERINGSINSTITUUT WERKNEMERSVERZEKERINGEN (UWV)		105,66	129,29
94	UNIVERSITAIR MEDISCHE CENTRA		104,00	123,67
95	UNIVERSITEIT NYENRODE BV	wml		116,58
96	VERMO	wml		112,42
97	VERPLEEG-, VERZORGINGSTEHUIZEN EN THUISZORG	wml		105,32
98	VOEDINGSCENTRUM NEDERLAND STICHTING	wml		122,13
99	VOORTGEZET ONDERWIJS	wml		122,17
100	WELZIJN EN MAATSCHAPPELIJKE DIENSTVERLENING WERKGEVERSVERENIGING ADVIESORG. VOOR ONDERWIJS EN	wml		132,87
101	ADVIESORG. VOOR ONDERWIJS EN JEUGD	wml		118,66
102	WIJGULA CAO	wml		
103	ZELFSTANDIGE KLINIEKEN NEDERLAND		103,23	130,51
104	ZIEKENHUIZEN	wml		118,37
105	ZWEMBADEN		104,60	107,77





### III Cao's met een laagste schaalbedrag van 100-120% wml

**Tabel III.1** Percentage cao's, en daaronder vallend aantal werknemers, met een laagste schaalloon op 100% van het wml voor de jaren 2015-2017

	2015	2016	2017
cao's met wml-schaal	38	46	49
werknemers op wml-niveau	75	76	76

**Tabel III.2** Percentage cao's, en daaronder vallend aantal werknemers, met een laagste schaalloon tussen 100-120% van het wml voor de jaren 2015-2017

	2015	2016	2017
cao's met schaal <120% wml	75	79	79
werknemers onder 120% wml	98	99	99