



Jaarrapportage Bedrijfsvoering Rijk 2024

Op hoofdlijnen



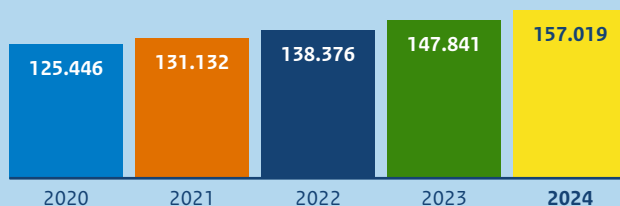
We kijken in de Jaarrapportage Bedrijfsvoering Rijk terug naar de belangrijke ontwikkelingen in 2024 op het gebied van personeel, duurzaamheid, informatievoorziening en -huishouding, inkoop en huisvesting.

Het Rijk wil met haar bedrijfsvoering bijdragen aan maatschappelijke opgaven. Ook in 2024 werkten we vanuit de politieke ambitie aan een effectieve, efficiënte, transparante en toekomstbestendige Rijksoverheid.

Personeel

Personeelsomvang Rijk

In fte



Externe inhuur

In percentages t.o.v. totale personele uitgaven

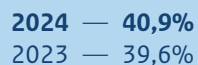
Doelstelling: <10%



Aandeel vrouwen in (sub)top

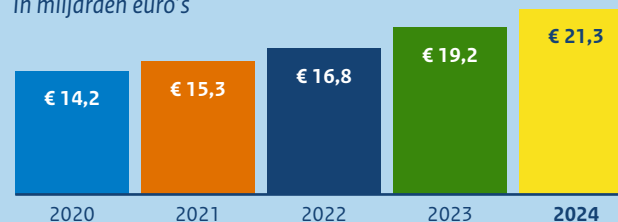
Aandeel vrouwen in salarisschaal 15 en hoger

Doelstelling: 45-55% vrouwen in S15+ in 2026



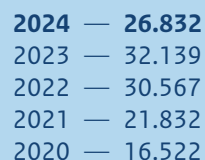
Apparaatsuitgaven

In miljarden euro's



Vacatures

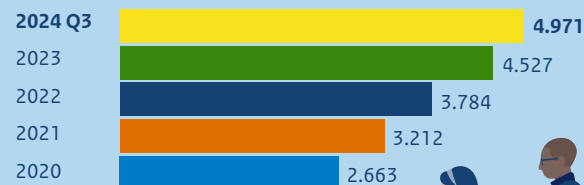
In aantallen



Medewerkers met een arbeidsbeperking

Aantal gerealiseerde banen voor medewerkers onder de Wet banenafpraak

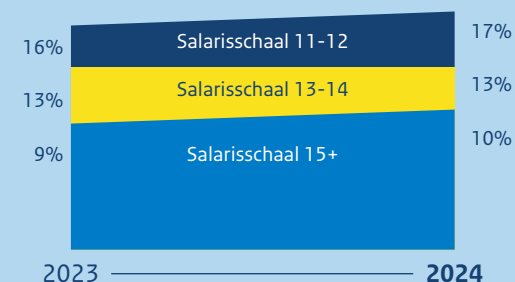
Doelstelling: 6.071 banen in Q3 2024



Culturele diversiteit

Aandeel medewerkers met buiten-Europese herkomst per salarisschaal

Doelstelling: 16% buiten-Europese herkomst in S11-12 & S13-14 en 12% in S15+ in 2026



“We werken aan het vergroten van de sociale veiligheid en inclusie en gaan ongewenste omgangsvormen op de werkvloer tegen.”

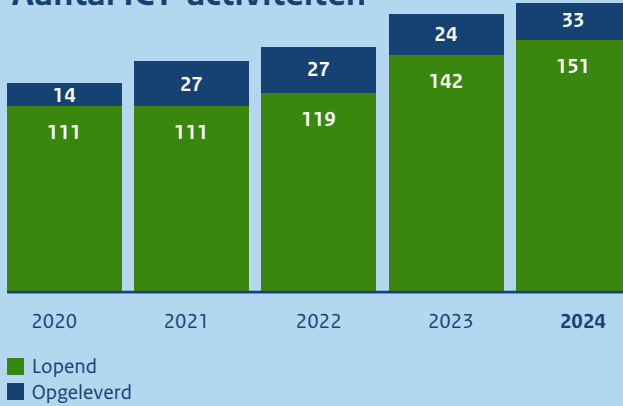
Ziekteverzuim

Voortschrijdend jaargemiddelde



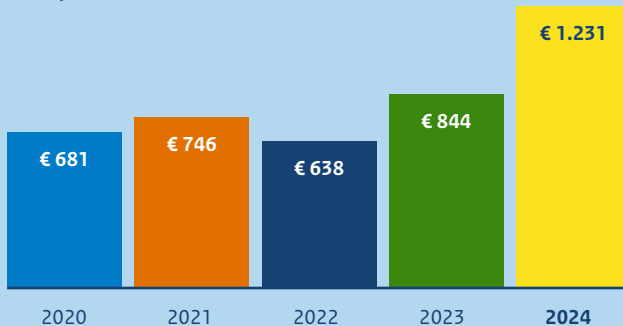
Informatievoorziening

Aantal ICT-activiteiten



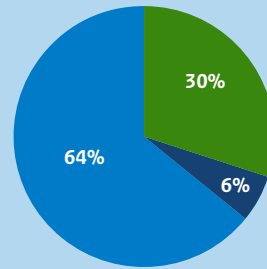
Totale uitgaven aan grote ICT-activiteiten

In miljoenen euro's



Afhandelingstermijn Woo-verzoeken

Verdeling binnen en buiten de wettelijke termijn



- Binnen wettelijke termijn
- Buiten wettelijke termijn, in overleg
- Buiten wettelijke termijn



In 2024 zijn er **46.000** overheidsdocumenten actief openbaar gemaakt op open.overheid.nl



Volwassenheidsniveau Informatiehuishouding

Op een schaal van 1 t/m 4

Doelstelling: minimaal volwassenheidsniveau 3 in 2026

- 2024 — 2,5
- 2023 — 2,3
- 2022 — 2,1
- 2021 — 1,9 (0-meting)




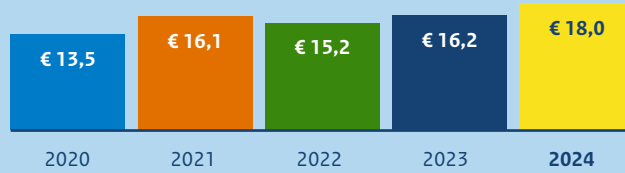
In 2024 zijn er in totaal **126** algoritmes opgenomen in het Algoritmeregister vanuit de rijksorganisaties.



Inkoop

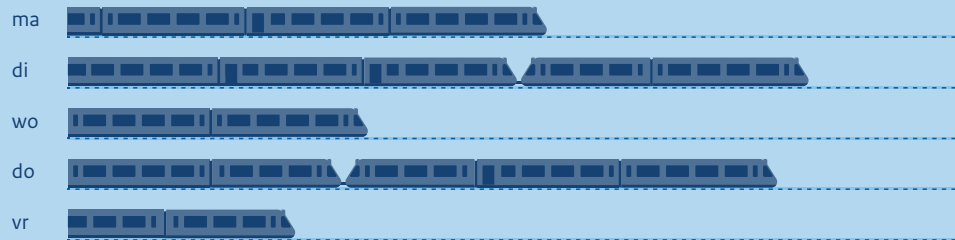
Inkoopuitgaven aan marktpartijen

In miljarden euro's



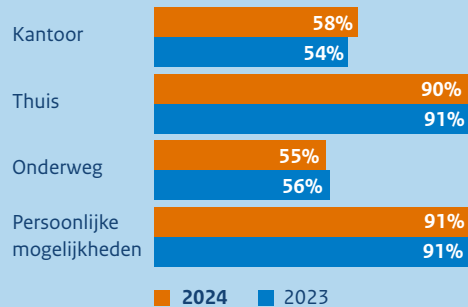
Hybride werken

Medewerkers werken vooral dinsdag en donderdag op kantoor



Hybride werken


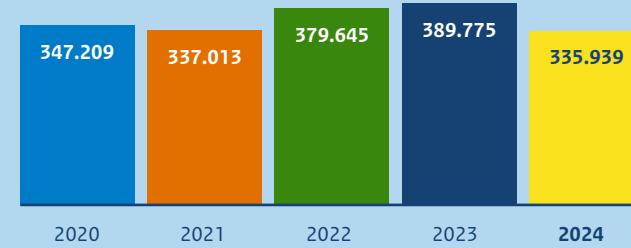
Aandeel tevreden medewerkers over de werkomgeving



Duurzaamheid

Uitstoot Rijksbedrijfsvoering

In ton CO₂



Zakelijke mobiliteit: vliegreizen

In ton CO₂

