

Oud en Nieuw 2018-2019

Landelijk beeld jaarwisseling
2018-2019 in Nederland

Auteur: Landelijke Eenheid, Dienst Landelijke Informatie Organisatie (DLIO), IKKL - IKN

10 januari 2019

Inhoudsopgave

1. Inleiding	3
2. Landelijk beeld	4
2.1. Algemeen landelijk beeld.....	4
2.2. Aantal gerelateerde gebeurtenissen tijdens de jaarwisseling	5
2.3. Aantal incidenten uitgesplitst naar categorie	6
2.4. Aantal aanhoudingen uitgesplitst naar categorie	8
2.5. Aantal in verzekeringstellingen.....	9
2.6. Aantal geweldsincidenten tegen politie en werknemers met een publieke taak	9
2.7. Aard en aantal slachtoffers van GTPA en VPT geweld	10
2.8. Weergave incidenten GTPA/VPT op kaart.....	12
Bijlage I Onderzoeksverantwoording	14
Doelstelling.....	14
Achtergrond werkwijze	14
Geweldsvoorvallen tegen politie en werknemers met een publieke taak	14
Bijlage II Categorieën op basis van maatschappelijke klassen BVH	16
Bijlage III Afkortingen	18

1. Inleiding

Ieder jaar is rond de jaarwisseling sprake van een opeenstapeling van gebeurtenissen die de openbare orde en rechtsorde zwaar belasten. Het gaat om incidenten die zich kenmerken door vernieling, overlast, brandstichting, openlijke geweldpleging en geweld tegen hulpverleningsdiensten. Dit heeft een aanzienlijke politionele inzet tot gevolg.

Deze rapportage geeft landelijk inzicht en overzicht van de incidenten en aanhoudingen rond de jaarwisseling 2018-2019. Daarbij wordt ook specifiek een cijfermatig overzicht gegeven van geweld tegen politieambtenaren en werknemers met een publieke taak.

De opzet van dit rapport komt overeen met de opzet van het rapport van vorig jaar. In tabellen en grafieken zijn naast de cijfers van dit jaar, ook de aantallen opgenomen van de jaarwisseling van vorig jaar. De tijdsbepaling voor beide jaren is geijkt op de tijdsbepaling van 5 januari 08:00 uur. De cijfers over de vorige jaarwisseling kunnen in geringe mate afwijken van de cijfers opgenomen in het jaarwisselingsrapport van destijds. Dit komt door na-ijleffecten.

Alle gegevens in deze rapportage zijn ontleend aan de incidenten zoals deze in de Basisvoorziening Handhaving (BVH) zijn ingevoerd. De gebruikte categorieën zijn landelijk vastgesteld in overleg met de eenheden (voor meer informatie over deze categorieën, zie bijlage II).

2. Landelijk beeld

In dit hoofdstuk wordt een overzicht gegeven van het aantal en de soort incidenten dat met de jaarwisseling 2018-2019 in de politiesystemen is geregistreerd. De gebruikte cijfers in dit rapport zijn geregistreerd in het tijdvak van 31 december 2018 00:00 uur tot en met 1 januari 2019 08:00 uur. In totaal gaat het dus om 32 uur. Paragraaf 2.1 geeft een algemeen landelijk beeld van de jaarwisseling 2018-2019. Paragraaf 2.2 geeft een overzicht van het aantal incidenten en aanhoudingen. Deze zijn in de paragrafen 2.3 en 2.4 uitgesplitst conform de categorieën op basis van de maatschappelijke klassen in BVH en paragraaf 2.5 geeft een overzicht van het aantal in verzekeringstellingen. Paragrafen 2.6 en 2.7 geven inzicht in het aantal en de aard van geweldsincidenten tegen de politie en medewerkers met een publieke taak. Tot slot is paragraaf 2.8 toegevoegd waarin de GTPA/VPT incidenten op de kaart inzichtelijk worden gemaakt.

2.1. Algemeen landelijk beeld

Meer incidenten

De oudejaarsnacht van 2018-2019 kende meer incidenten dan de jaarwisseling 2017-2018. Het aantal geregistreerde incidenten steeg met 10,1 procent ten opzichte van vorig jaar. Getalsmatig betrof de grootste stijging het aantal incidenten met vuurwerk. In deze categorie werden 450 meer incidenten dan vorig jaar geregistreerd. Verder was sprake van een toename van onder andere het aantal mishandelingen/bedreigingen en branden/ontploffingen.

In deze rapportage is geen onderzoek gedaan naar de oorzaak van deze stijging. Mogelijk is het weer van invloed geweest. Daar waar het tijdens de jaarwisseling 2017-2018 zeer regenachtig was, bleef het afgelopen jaarwisseling overwegend droog.

Aanhoudingen

Het aantal geregistreerde aanhoudingen is ten opzichte van de vorige jaarwisseling gedaald naar 391 aanhoudingen, een daling van ruim zeven procent.

Geweld tegen politie en werknemers met een publieke taak

Het totaal aantal geregistreerde geweldsincidenten tegen politie (zowel fysiek als verbaal) is met bijna zestien procent toegenomen van 51 naar 59 incidenten. Het aantal slachtoffers dat hierbij is geregistreerd, daalde echter van 88 naar 82 personen.

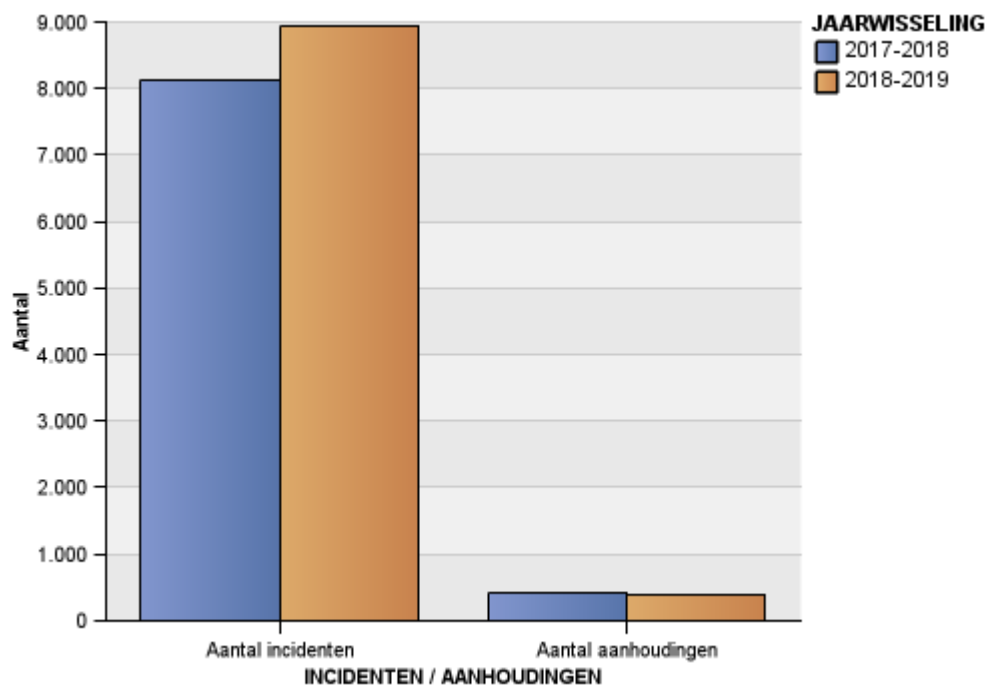
Het aantal geregistreerde incidenten tegen werknemers met een publieke taak bleef gelijk met 8 incidenten. In deze acht incidenten vielen twintig personen als slachtoffer te betitelen. Dat zijn zeven slachtoffers meer dan vorig jaar.

Kijkend naar het aantal incidenten en het aantal slachtoffers van geweld tegen politie en werknemers met een publieke taak, kan gesteld worden dat de jaarwisseling onrustiger is verlopen dan vorig jaar. Het aantal aanhoudingen daalde, maar het aantal in verzekeringstellingen steeg daarentegen weer.

2.2. Aantal gerelateerde gebeurtenissen tijdens de jaarwisseling

De gebruikte cijfers in dit rapport zijn geregistreerd in het tijdvak van 31 december 2018 00:00 uur tot en met één januari 2019 08:00 uur (in totaal 32 uur). Figuur één en de bijbehorende tabel één geven een overzicht van het aantal geregistreerde incidenten en aanhoudingen van de afgelopen twee jaarwisselingen.

Figuur 1. Aantal incidenten en aanhoudingen (2017-2018 en 2018-2019)



Tabel 1. Aantal incidenten en aanhoudingen (2017-2018 en 2018-2019)

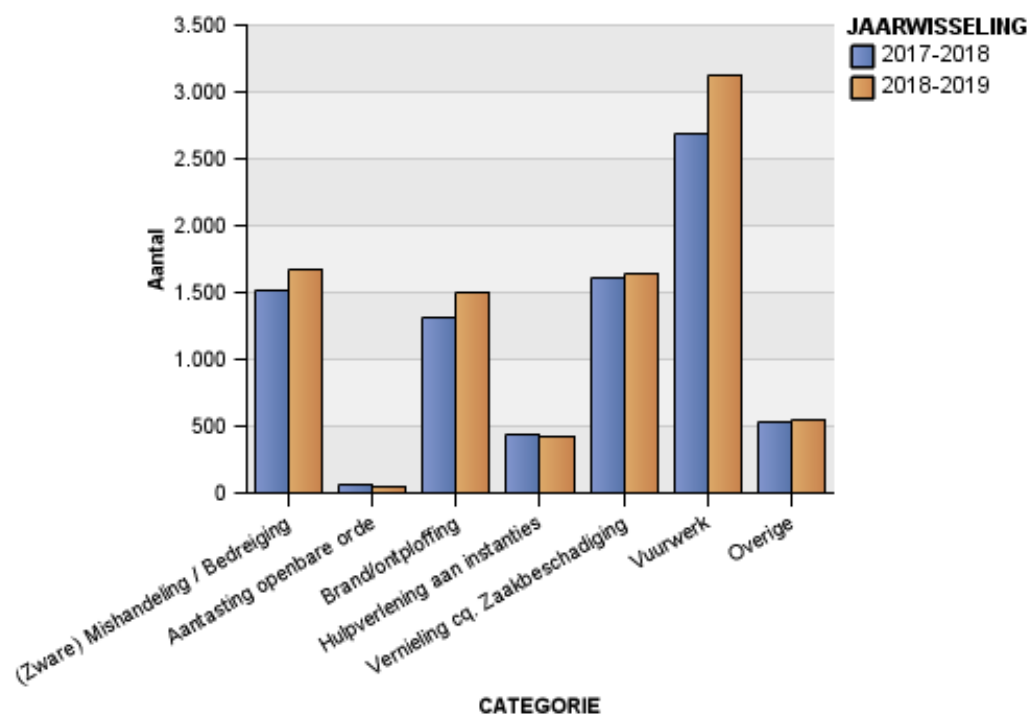
	2017-2018	2018-2019	%
Aantal incidenten	8.125	8.943	10,1%
Aantal aanhoudingen	423	391	-7,6%

Het aantal geregistreerde incidenten tijdens de jaarwisseling is ten opzichte van vorig jaar met ruim 10 procent toegenomen. Het aantal geregistreerde aanhoudingen tijdens de jaarwisseling is ten opzichte van vorig jaar afgenomen met 7,6 procent.

2.3. Aantal incidenten uitgesplitst naar categorie

In figuur twee en bijbehorende tabel twee zijn de geregistreerde incidenten verder uitgesplitst in de verschillende categorieën van de maatschappelijke klassen uit BVH (zie bijlage I).

Figuur 2. Aantal incidenten uitgesplitst (2017-2018 en 2018-2019)



Tabel 2. Aantal incidenten uitgesplitst (2017-2018 en 2018-2019)

	2017-2018	2018-2019	%
(Zware) Mishandeling/bedreiging	1.513	1.672	10,5%
Aantasting openbare orde	52	42	-19,2%
Brand/ontploffing	1.307	1.500	14,8%
Hulpverlening aan instanties	426	421	-1,2%
Vernieling c.q. zaakbeschadiging	1.622	1.637	0,9%
Vuurwerk	2.674	3.124	16,8%
Overig	531	547	3%
Totaal aantal incidenten	8.125	8.943	10,1%

Te zien is dat op twee categorieën na, meer incidenten dan vorig jaar zijn geregistreerd. De grootste procentuele daling betreft de categorie 'aantasting openbare orde' met een afname van 19,2 procent. Getalsmatig is deze categorie echter niet groot, met slechts enkele tientallen feiten.

De grootste getalsmatige stijging betreft het aantal incidenten met vuurwerk. Deze categorie steeg met 16,8 procent, van 2.674 naar 3.124 incidenten. Deze toename is voornamelijk te wijten aan een stijging van het aantal incidenten waarbij vuurwerk is afgestoken buiten de toegestane tijden (van 2.462 naar 2.908 incidenten). Opvallend is dat deze categorie in de jaarwisselingsrapportage 2017-2018 de grootste daling kende.

De categorie '(zware) mishandeling/bedreiging' nam met 10,5 procent toe van 1.513 naar 1.672 geregistreerde incidenten. Inzoomend op de cijfers achter deze cijfers (niet in tabel opgenomen), blijkt dat incidenten met de maatschappelijke klasse vechtpartij (zonder vervolg) en openlijke geweldpleging tegen personen zijn afgenomen. Incidenten met de maatschappelijke klasse ruzie/twist (zonder vervolg) kent de grootste cijfermatige toename (van 860 naar 993 incidenten). De grootste procentuele stijging betreft eveneens de maatschappelijke klasse ruzie/twist (zonder vervolg) met een toename van 16,3 procent en de maatschappelijke klasse (poging) doodslag/moord met een toename van ca. 25%. Hierbij kan opgemerkt worden dat een deel van deze incidenten in meer of mindere maten in relatie staan tot de jaarwisseling. Een aantal van deze meldingen zijn GTPA/VPT gerelateerd.

De categorie 'brand/ontploffing' steeg met bijna vijftien procent. Dit is volgens de registraties een gevolg van zowel meer brand als meer brandstichting.

Ook de categorie 'vernietiging c.q. zaaksbeschadiging' steeg licht. Deze categorie steeg met 0,9%. Hoewel de vernietiging in de subcategorieën 'vernietiging overige objecten' (van 895 naar 827 incidenten) en vernietiging van/aan openbare gebouw (van 28 naar 18 incidenten) daalden, stegen de overige subcategorieën. De grootste getalsmatige stijging betreft de subcategorie 'vernietiging van/aan auto (van 531 naar 569 incidenten)

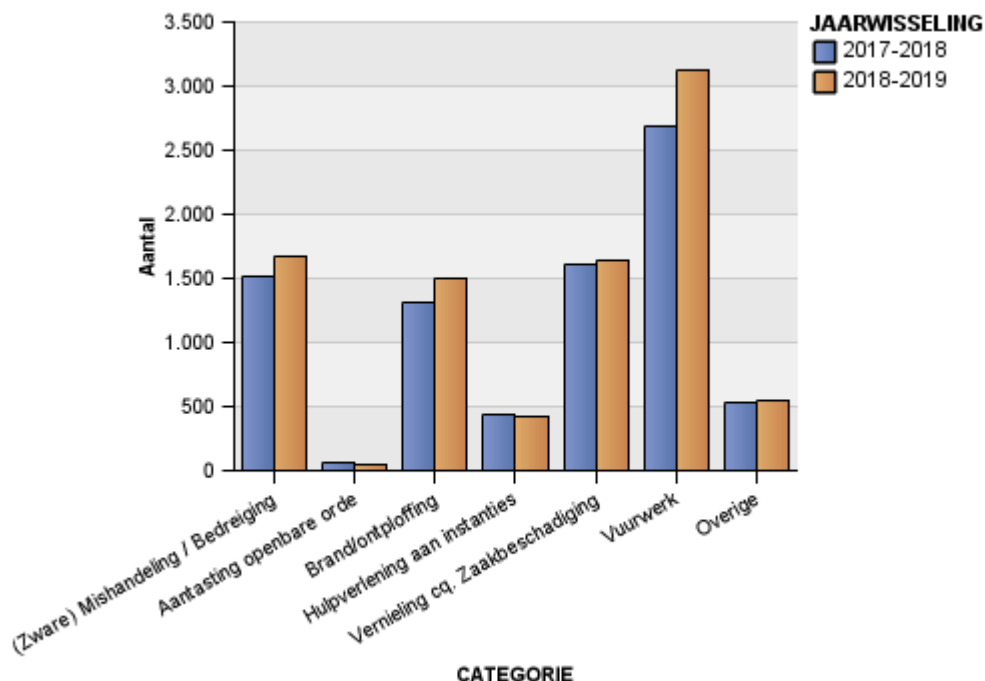
Tot slot steeg de categorie 'overig' met 3% van 531 naar 547 incidenten. Dit valt te wijten aan een stijging van de subcategorie 'melding overlast jeugd' (van 448 naar 480 incidenten).

Naast de categorie 'aantasting openbare orde' daalde ook de categorie 'hulpverlening aan instanties'. Het aantal keer dat de politie hulpverlening heeft geboden aan instanties verminderde met 1,2% van 426 naar 421 incidenten. De categorieën 'assistentie aan de brandweer' en 'assistentie overige' daalden ten opzichte van vorig jaar. Onder de laatste categorie vallen diverse meldingen zoals een burger die niet aanspreekbaar is op straat en daarvoor hulp ontvangt of personen die melding maken van een openstaande deur bij hun alleenstaande buurman.

2.4. Aantal aanhoudingen uitgesplitst naar categorie

In figuur drie en tabel drie is het aantal aanhoudingen uitgesplitst in categorieën.

Figuur 3. Het aantal aanhoudingen per categorie (2017-2018 en 2018-2019)



Tabel 3. Het aantal aanhoudingen per categorie (2017-2018 en 2018-2019)

	2017-2018	2018-2019	%
(Zware) Mishandeling/bedreiging	209	187	-10,5%
Aantasting openbare orde	31	19	-38,7%
Brand/ontploffing	14	29	107,1%
Vernieling c.q. zaakbeschadiging	82	77	-6,1%
Vuurwerk	28	32	14,3%
Overig	59	47	-20,3%
Totaal aantal aanhoudingen	423	391	-7,6%

In tegenstelling tot het aantal incidenten, is het aantal aanhoudingen gedaald. In totaal zijn 32 minder aanhoudingen dan tijdens vorige jaarwisseling geregistreerd, een daling van ruim zeven procent.

De grootste procentuele daling bevindt zich in de categorie 'aantasting openbare orde'. Deze zakte met 38,7 procent ten opzichte van de vorige jaarwisseling. Volgens de onderliggende registraties is dit voornamelijk te wijten aan minder aanhoudingen in de subcategorie 'niet voldoen aan bevel/vordering'. Deze categorie zakte het aantal registraties van 26 naar 12.

De grootste daling in absolute getallen betreft de categorie '(zware) mishandeling/bedreiging'. Hier vond een afname plaats van 209 naar 187 aanhoudingen. Volgens de subcategorieën werden bijvoorbeeld minder mensen aangehouden voor eenvoudige mishandeling (van 110 naar 76 aanhoudingen). De subcategorieën doodslag/moord en zware mishandeling stegen.

Met betrekking tot 'vernietiging c.q. zaakbeschadiging' is een daling van ruim zes procent geregistreerd. De daling wordt voornamelijk veroorzaakt door minder aanhoudingen voor vernietiging van/aan gebouwen en voor vernietiging van/aan overige objecten.

De daling in de categorie 'overig' is vooral te danken aan minder aanhoudingen in de subcategorie 'beledigingen', deze daalde van 59 naar 46 geregistreerde aanhoudingen. Voor de subcategorie 'lokaalvredebreuk' is dit jaar één persoon aangehouden.

Het aantal geregistreerde aanhoudingen met betrekking tot 'brand/ontploffing' steeg met ruim 107 procent. In absolute zin gaat het echter om kleine aantallen, een stijging van 14 naar 29 aanhoudingen.

Het totaal aantal vuurwerk gerelateerde aanhoudingen steeg met 14,3 procent, maar ook hier gaat het eveneens om een klein aantal in absolute zin, namelijk van 28 naar 32 aanhoudingen.

2.5. Aantal verzekeringstellingen

In tabel 4 is het aantal verzekeringstellingen (IVS) uitgesplitst in categorieën.

Tabel 4. Het aantal verzekeringstellingen (2017-2018 en 2018-2019)

	2017-2018	2018-2019	%
(Zware) Mishandeling / Bedreiging	79	98	24,1%
Aantasting openbare orde	3	0	-100%
Brand / ontploffing	6	9	50%
Vernietiging c.q. zaakbeschadiging	20	31	55%
Vuurwerk	7	4	-42,9%
Totaal aantal IVS	115	142	23,5%

Het aantal verzekeringstellingen is met 23,5 procent toegenomen naar 142 IVS. De grootste stijging zit in de categorie brand/ontploffing en vernietiging c.q. zaaksbeschadiging.

2.6 Aantal geweldsincidenten tegen politie en werknemers met een publieke taak

In tabel vijf is het aantal incidenten opgenomen van geweld tegen politie en werknemers met een publieke taak zoals deze via de codering 'GTPA' (oftewel: Geweld Tegen Politieambtenaren) en 'VPT' (oftewel: Veilige Publieke Taak) worden gegenereerd.

Tabel 5. Aantal GTPA en VPT incidenten (2017-2018 en 2018-2019)

	2017-2018	2018-2019
Aantal GTPA incidenten	75	109
Aantal VPT incidenten	12	14

Uit tabel vijf blijkt dat er bij de huidige jaarwisseling meer incidenten plaatsvonden voor zowel de categorieën GTPA als VPT.

Om de precieze toedracht van de incidenten te achterhalen, is dit overzicht vervolgens handmatig gecontroleerd. Door deze extra controleslag blijkt dat een aantal registraties ten onrechte een GTPA en / of VPT projectcode toegewezen hebben gekregen. Daarnaast werd duidelijk dat er meerdere registratienummers aan één incident waren gekoppeld. Daardoor werd deze niet als één incident, maar onterecht als meerdere incidenten in het landelijke overzicht meegeteld. In tabel zes worden de gegevens uit de handmatige controle weergegeven.

Tabel 6. Aantal GTPA en VPT incidenten handmatig gecontroleerd (2017-2018 en 2018-2019)

	2017-2018	2018-2019
Aantal GTPA incidenten	51	59
Aantal VPT incidenten	8	8

Uit het handmatig samengestelde overzicht valt af te lezen dat het aantal GTPA geregistreerde incidenten ten opzichte van de vorige jaarwisseling is gestegen van 51 naar 59 incidenten, een stijging van bijna 16 procent. Het aantal VPT geregistreerde incidenten is ten opzichte van de vorige jaarwisseling gelijk gebleven op 8.

2.7 Aard en aantal slachtoffers van GTPA en VPT geweld

De aard van de incidenten en het aantal slachtoffers zijn op basis van tabel zes handmatig gecodeerd. De uitkomst hiervan wordt in tabel zeven weergegeven. Daarbij is een opsplitsing in fysiek en verbaal geweld gemaakt voor zowel de categorie GTPA en VPT.

Tabel 7. Aard en aantal GTPA en VPT slachtoffers (2017-2018 en 2018-2019)

	2017-2018	2018-2019	%
GTPA slachtoffers – fysiek geweld	38	58	50,6%
GTPA slachtoffers – verbaal geweld	50	30*	-40%
Aantal GTPA slachtoffers	88	82**	-6,8%
VPT slachtoffers – fysiek geweld	10	15	50%
VPT slachtoffers – verbaal geweld	3	6	100%
Aantal VPT slachtoffers	13	20**	53,9%

* mogelijk sprake van onderregistratie door werkdruk en/of acceptatie

**De eindtotalen hoeven geen optelsom te zijn (fysiek en verbaal geweld), omdat beide categorieën elkaar niet uitsluiten.

Te zien valt dat het totaal aantal GTPA geregistreerde slachtoffers is afgenomen van 88 naar 82 slachtoffers. Daarbij komt fysiek geweld vaker voor dan verbaal geweld. In Soest is door een verdachte een stoeptegels door een politievoertuig gegooid, waarbij collega's nog in het voertuig zaten. Deze collega's zijn niet gewond geraakt. Ook heeft een collega diverse vuistslagen in het gezicht gekregen en zijn meerdere collega's geschopt. Daarnaast zijn meerdere collega's bekogeld met vuurwerk, waarbij in sommige gevallen gehoorbeschadiging is opgelopen.

Het verbaal geweld is met 40 procent gedaald tot dertig incidenten. Uit de registraties die betrekking hebben op verbaal geweld, blijkt dat het er ook heftig aan toe kon gaan. Het is niet zo dat een opgestoken middelvinger of een scheldwoord direct een registratie opleverde. Daar is doorgaans meer voor nodig.

Het aantal VPT slachtoffers is toegenomen van dertien naar twintig. Het aantal slachtoffers van fysiek geweld is gestegen van tien naar vijftien slachtoffers. Het aantal slachtoffers van verbaal geweld is verdubbeld naar zes slachtoffers. Uit de handmatige analyse valt op te maken dat bij de VPT incidenten voornamelijk brandweerpersoneel slachtoffer is.

Door Ambulancezorg Nederland is aangegeven dat de jaarwisseling goed is verlopen. Het was druk en op sommige plaatsen was de sfeer gespannen. Agressie naar ambulancemedewerkers gedurende de jaarwisseling heeft nauwelijks plaatsgevonden.

Tot slot, bij tabel zeven moet wel rekening worden gehouden dat het hier een ondergrens betreft. Nog afgezien van de vraag of *alle* incidenten ook daadwerkelijk worden gemuteerd in de daartoe behorende categorieën, blijkt uit de handmatige analyse ook dat niet altijd het werkelijke aantal slachtoffers valt op te maken. In diverse incidenten worden meerdere politieambtenaren slachtoffer van geweld tijdens een gezamenlijk optreden. Uit de mutaties blijkt soms echter dat alleen de patrouille- of groepscommandant aangifte doet zonder zijn collega's te noemen. In zulke gevallen is het aantal slachtoffers op één gezet, terwijl het er zeer waarschijnlijk meer zullen zijn. Eveneens blijkt dat in sommige gevallen wordt afgezien van aangifte, omdat men bang is voor represailles.

2.8 Weergave incidenten GTPA/VPT op kaart

Op onderstaande afbeeldingen zijn de GTPA/VPT incidenten weergegeven. Uit de afbeeldingen blijkt dat de meeste GTPA/VPT geregistreerde incidenten in Eenheid Den Haag en Eenheid Rotterdam hebben plaatsgevonden.

Afbeelding 1. Incidenten GTPA/VPT jaarwisseling 2018-2019



Bijlage I Onderzoeksverantwoording

Doelstelling

Het doel van deze rapportage is het verschaffen van een landelijk beeld van de incidenten¹ en aanhoudingen² die tijdens de jaarwisseling 2018-2019 in Nederland hebben plaatsgevonden. Daarbij wordt ook specifiek geregistreerd voor geweld tegen politieambtenaren (GTPA) en werknemers met een publieke taak zoals bijvoorbeeld brandweer- en ambulancepersoneel (VPT, oftewel Veilige Publieke Taak). Hierbij zijn de twee onderstaande vragen leidend:

1. Welke incidenten hebben plaatsgevonden en zijn geregistreerd tussen 31-12-2018, 00:00 uur en 01-01-2019 08:00 uur (24+ 8 = 32 uur)?
2. Hoeveel politieambtenaren en hulpverleners waren betrokken bij alle geregistreerde GTPA en VPT incidenten tussen 31-12-2018, 00:00 uur en 01-01-2019, 08:00 uur?

Onderzoeksvraag één wordt beantwoord door middel van BVH gegevens, die geautomatiseerd zijn gegenereerd. Ook voor de beantwoording van onderzoeksvraag twee is geput uit BVH gegevens. Door het toevoegen van een specifieke projectcode aan incidenten waarbij geweld is toegepast tegen politieambtenaren en / of hulpverleners, is het mogelijk een nationaal overzicht te creëren. De incidenten van dit nationale overzicht zijn handmatig doorgenomen om zodoende zicht te krijgen op het aantal betrokkenen bij de GTPA en VPT incidenten.

Achtergrond werkwijze

Tot aan de jaarwisseling van 2013-2014 waren de eenheden zelf verantwoordelijk voor de aanlevering van incidentgegevens. Sindsdien worden de gegevens automatisch uit BVH gegenereerd. Daartoe is vanuit het landelijke BICC een dashboard gebouwd binnen het BlueSpot Report portaal. Dit dashboard is zodanig ingericht dat het mogelijk is om de informatie van dit jaar per uur te vergelijken met vorig jaar. Daarbij wordt ook automatisch een vergelijk met het voorgaande jaar geleverd. Bovendien is het mogelijk de informatie op landelijk-, eenheids-, districts-, basisteam- en gemeenteniveau te tonen. De regionale eenheden hebben hiermee de mogelijkheid om ook de voor hen relevante cijfers tot in detail te zien.

Het jaarwisselingsrapport maakt gebruik van gegevenscategorieën zoals deze worden gehanteerd op basis van de maatschappelijke klassen in BVH, zie bijlage II.

Om na-ijleffecten zoveel mogelijk te ondervangen, zijn de in dit rapport gepresenteerde aantallen gebaseerd op de registraties betreffende de jaarwisseling 2018-2019 zoals deze tot en met 5 januari 2019 08:00 zijn ingevoerd.

Geweldsvorvallen tegen politie en werknemers met een publieke taak

De voorvallen van geweld tegen de politie staan in BVH geregistreerd als GTPA (Geweld Tegen Politieambtenaren). De voorvallen van geweld tegen werknemers met een publieke taak, zoals brandweer – en ambulancemedewerkers, worden in BVH gecodeerd als VTP (Veilige Publieke Taak). Voor deze rapportage zijn zowel de GTPA als de VTP registraties uit BVH gegenereerd.

¹ Onder de term incidenten wordt verstaan: alle hoofd- en subincidenten inclusief pogingen, geregistreerd in BVH tussen 31-12-2017, 00:00 uur en 01-01-2018, 08:00 uur. Het totaal aantal incidenten betreft zowel de niet-jaarwisselingsgerelateerde als de jaarwisselingsgerelateerde incidenten op de aangegeven maatschappelijke klassen.

² Onder de term aanhoudingen wordt verstaan: het aantal aanhoudingen behorend bij de incidenten, dat heeft plaatsgevonden en is geregistreerd in BVH tussen 31-12-2017, 00:00 uur en 01-01-2018, 08:00 uur. Het totaal aantal aanhoudingen betreft zowel de niet-jaarwisselingsgerelateerde als de jaarwisselingsgerelateerde aanhoudingen op de aangegeven maatschappelijke klassen.

Het enkel vaststellen van het aantal GTPA en / of VPT registraties geeft echter onvoldoende inzicht in het kader van deze rapportage. Het is immers ook belangrijk te kijken naar de aard van het toegepaste geweld (fysiek of verbaal) en het aantal betrokken slachtoffers, de politieambtenaren of medewerkers met een publieke taak. Om hiervan een volledig beeld te krijgen zijn deze incidenten handmatig doorgenomen.

Bruikbaarheid

Het werkelijk aantal geweldsvoorvallen tegen de politie of werknemers met een publieke taak ligt vermoedelijk hoger, omdat deze niet altijd als zodanig worden herkend of geregistreerd in BVH. Voor VPT incidenten geldt daarnaast ook dat alleen die gevallen geregistreerd staan, waarvan de politie ook daadwerkelijk kennis heeft genomen.

Inverzekeringstellingen

Het aantal inverzekeringstellingen (IVS) wordt alleen in het definitieve rapport van 9 januari geleverd. Na een aanhouding telt de tijd van 0:00 tot 09:00 uur niet mee en om 09:00 uur begint de termijn voor verhoor van maximaal 6 uur. Inzicht in het aantal inverzekeringstellingen op 1 januari 2019 om 08.00 uur kan daarom niet worden gegeven.

Bijlage II Categorieën op basis van maatschappelijke klassen BVH

Vuurwerk

MK	Omschrijving
M131	Overlast vuurwerk
M132	Transport vuurwerk
M133	Vuurwerkevenementen
M134	Bezitten / vervaardigen / voorhanden hebben / afleveren van vuurwerk
M135	Inrichtingen vuurwerk

(Zware) Mishandeling / Bedreiging

MK	Omschrijving
E11	Vechtpartij (zonder vervolg)
E15	Steekpartij (zonder vervolg)
E16	Ruzie / twist
F12	Openlijke geweldpleging tegen personen
F530	Bedreiging
F542	Overige misdrijven tegen het leven
F540	Moord / doodslag
F550	Eenvoudige mishandeling
F551	Zware mishandeling

Hulpverlening aan instanties

MK	Omschrijving
E50	Assistentie brandweer (geen brand)
E52	Assistentie bijzondere opsporingsdienst
E53	Assistentie ander korps
E54	Assistentie collega
E55	Assistentie overig
E56	Assistentie personeel openbaar vervoer

Brand / ontploffing

MK	Omschrijving
E31	Brand (geen brandstichting)
F13	Brandstichting
F14	Bomaanslag

Vernieling cq. zaakbeschadiging

MK	Omschrijving
C10	Vernieling van / aan auto
C20	Vernieling van / aan openbaar vervoer / abri
C30	Vernieling van / aan openbaar gebouw
C40	Vernieling overige objecten
C50	Vandalisme / baldadigheid
F11	Openlijke geweldpleging tegen goederen

Aantasting openbare orde

MK	Omschrijving
F17	Wederspanningheid (verzet)
F18	Niet voldoen aan bevel / vordering
F19	Misdrijven tegen het openbaar gezag

Overig

MK	Omschrijving
E35	Melding overlast jeugd
F16	Lokaalvredebreuk
F51	Belediging

Bijlage III Afkortingen

BVH	Basisvoorziening Handhaving
DLIO	Dienst Landelijke Informatieorganisatie
GTPA	Geweld tegen politieambtenaren
IVS	Inverzekeringstelling
VPT	Veilige Publieke Taak