

Jaarwisselingsrapportage 2023-2024

Algemeen beeld

De jaarwisseling van 2023 naar 2024 liet binnen de jaarwisselingsthema's een daling zien van het aantal incidenten (-29,2%), met een ongeveer gelijk aantal aanhoudingen (+1,4%) vergeleken met het gemiddelde van de vier voorgaande jaarwisselingen. Een mogelijke verklaring voor het lagere aantal incidenten is het regenachtige weer gedurende de avond. Het aantal politie collega's en hulpverleners dat slachtoffer is geworden van geweld, is deze jaarwisseling echter fors toegenomen. Op meerdere plekken zijn grote groepen politie collega's bekogeld met zwaar vuurwerk. Er werden meer incidenten geregistreerd van (zware) mishandeling en bedreiging, maar het aantal geregistreerde vuurwerkincidenten nam met de helft af. Sinds de jaarwisseling van 2022 naar 2023 is er geen sprake meer van lockdownmaatregelen en een (algeheel) vuurwerkverbod. Wel gold er dit jaar een vuurwerkverbod in 16 gemeentes (+4% ten opzichte van voorgaande jaarwisselingen), waaronder Amsterdam en Rotterdam.

Alle incidenten en aanhoudingen

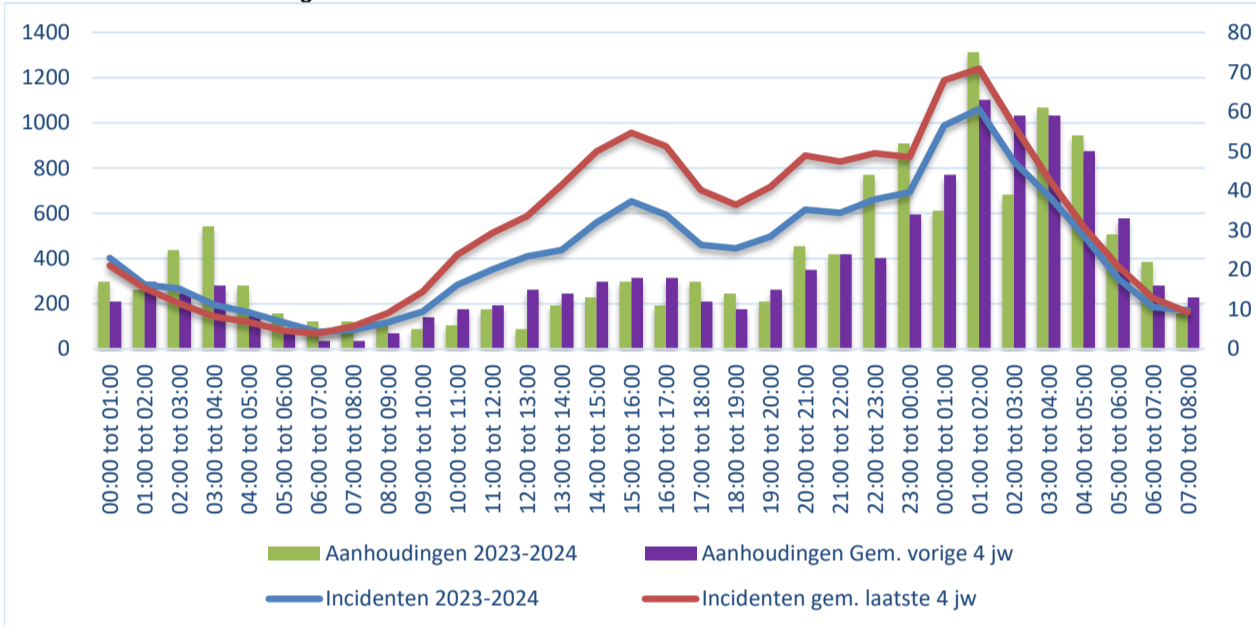
Alle maatschappelijke klassen

	2023-2024	Gem. vorige 4 jw	%
Incidenten	13.863	17.653	-21,5%
Aanhoudingen	747	689	8,4%

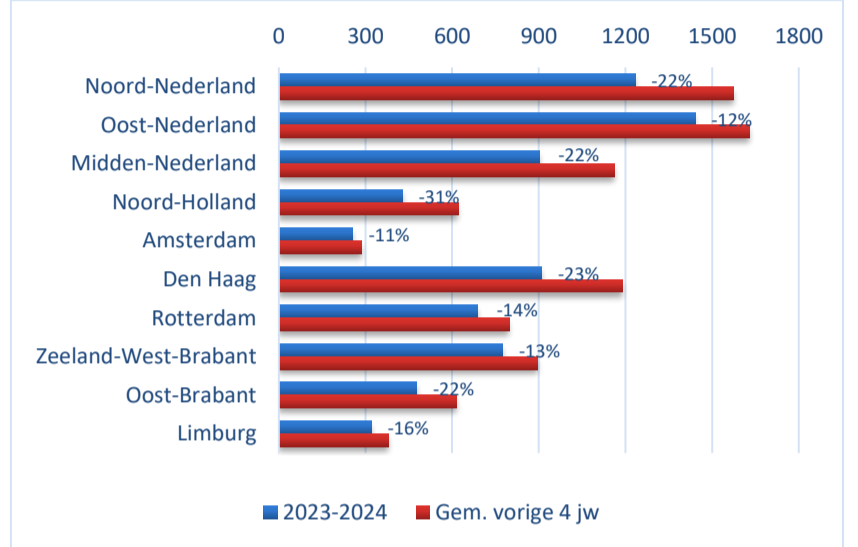
Alleen thema's jaarwisselingsrapportage

	2023-2024	Gem. vorige 4 jw	%
Incidenten	7.437	10.500	-29,2%
Aanhoudingen	287	283	1,4%

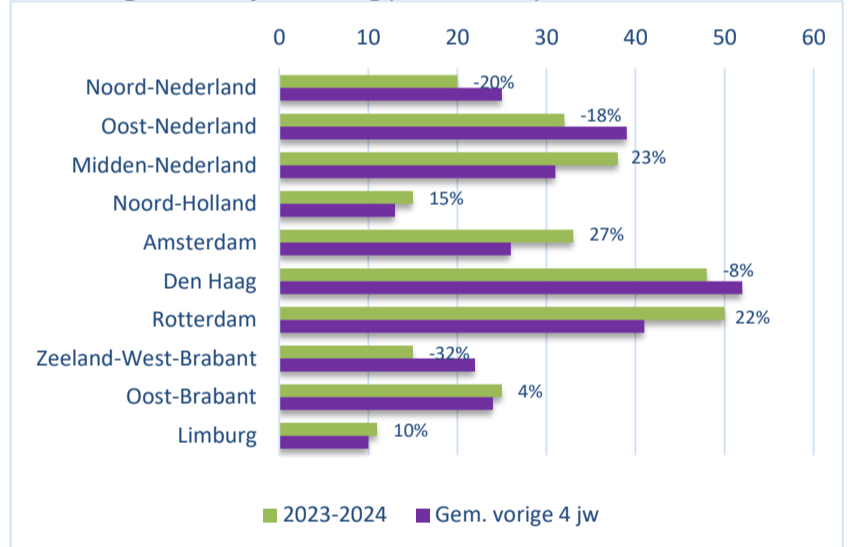
Alle incidenten en aanhoudingen naar uur



Incidenten thema's jaarwisseling (+ verschil in %)



Aanhoudingen thema's jaarwisseling (+ verschil in %)



Toelichting incidenten en aanhoudingen

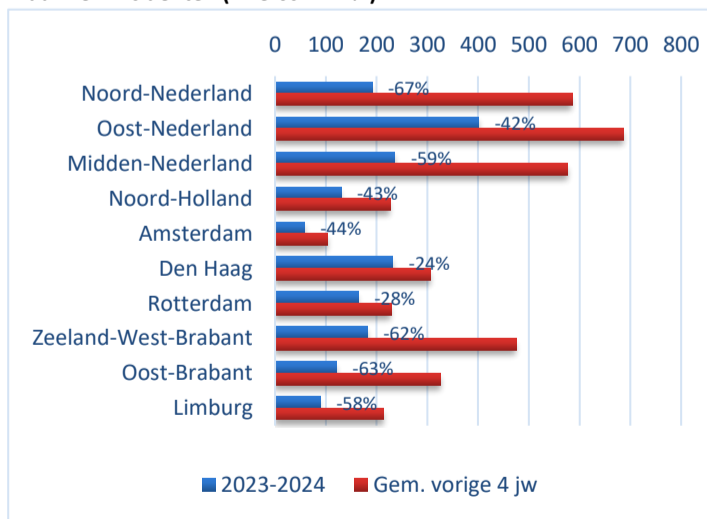
In alle eenheden werden minder incidenten binnen de jaarwisselingsthema's geregistreerd dan gemiddeld tijdens de vorige vier jaarwisselingen. In vijf eenheden is sprake van een daling van meer dan 20%. Het regenachtige weer kan hier een verklaring voor zijn. Er vonden wel meer aanhoudingen plaats dan gemiddeld in vorige jaren. De piek in zowel het aantal incidenten als het aantal aanhoudingen lag tussen 1.00 en 2.00 uur 's nachts. In de eenheid Oost-Nederland lag het aantal incidenten binnen de jaarwisselingsthema's het hoogst, maar het aantal aanhoudingen binnen de jaarwisselingsthema's was in de eenheid Rotterdam het hoogst. De procentuele toename van het aantal aanhoudingen lag het hoogst in de eenheden Amsterdam, Midden-Nederland en Rotterdam.

Thematisch beeld

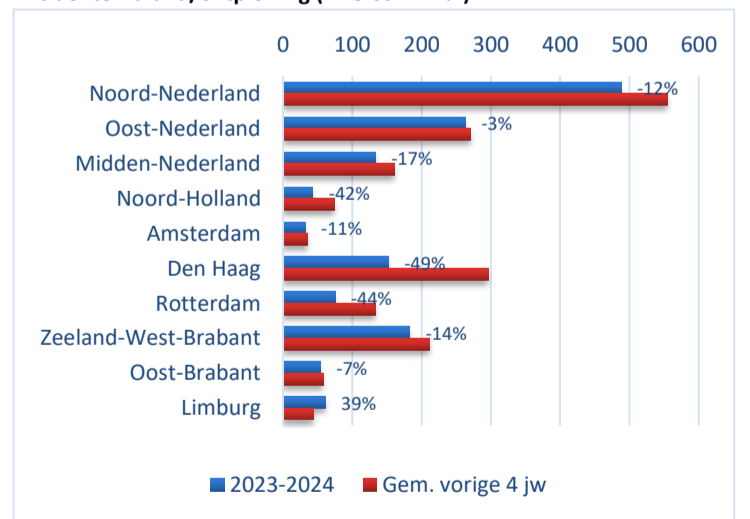
Incidenten naar thema

Thema	2023-2024	Gem. vorige 4 jw	%
(Zware) Mishandeling / Bedreiging	1.417	1.332	6,4%
Aantasting openbare orde	56	45	24,4%
Brand / Ontploffing	1.484	1.839	-19,3%
Hulpverlening aan instanties	242	285	-15,1%
Overlast in de wijk	1.510	1.985	-23,9%
Vernieling c.q. zaakbeschadiging	924	1.285	-28,1%
Vuurwerk	1.804	3.730	-51,6%

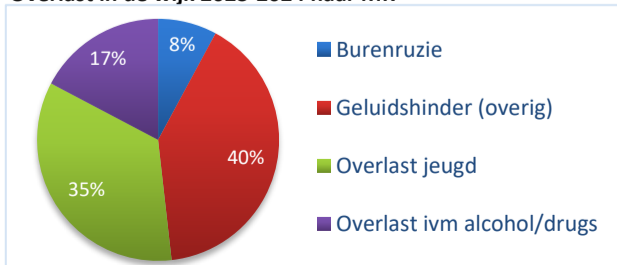
Vuurwerkincidenten (+ verschil in %)



Incidenten brand/ontploffing (+ verschil in %)



Overlast in de wijk 2023-2024 naar MK



Toelichting incidenten naar thema

Binnen de jaarwisselingsthema's vond een stijging plaats van het aantal incidenten (zware) mishandeling en bedreiging. Het valt op dat het aantal geregistreerde vuurwerkincidenten met de helft is afgenomen ten opzichte van het gemiddelde tijdens de vorige vier jaarwisselingen. Andere thema's waarbinnen grote procentuele dalingen plaatsvonden zijn vernieling c.q. zaakbeschadiging, overlast in de wijk en brand/ontploffing. In elke eenheid is een daling zichtbaar in het aantal geregistreerde vuurwerkincidenten ten opzichte van de vorige vier jaarwisselingen. Overlast bestond deze jaarwisseling met name uit geluidshinder en jeugdoverlast.

Overlastgevende jeugdigen

	2023-2024	Gem. vorige 4 jw	%
Jonger dan 18	364	205	77,6%
18 t/m 22 jaar	138	142	-2,8%
23 t/m 27 jaar	19	32	-40,6%

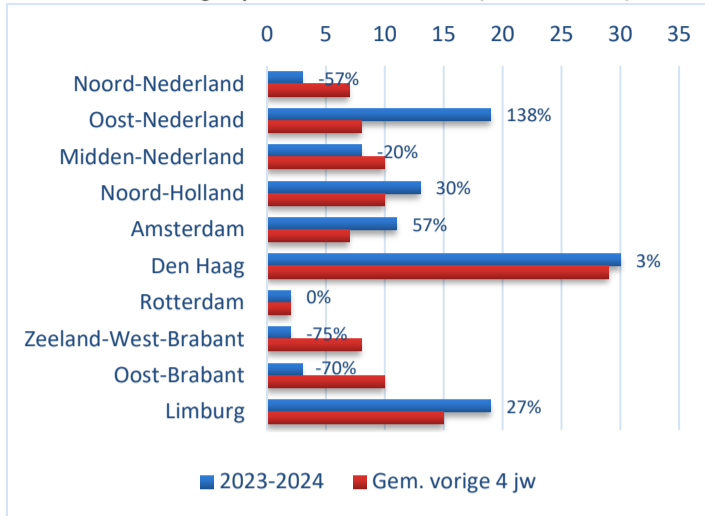
Toelichting overlastgevende jeugdigen

Het aantal geregistreerde overlastgevende minderjarigen laat een opvallende stijging zien van 78% ten opzichte van het gemiddelde van de vorige vier jaarwisselingen, al gaat het om relatief lage aantallen. Onder de meerderjarige geregistreerde overlastgevende jeugdigen is een afname te zien. De afname is procentueel het grootst onder de jeugdigen in de categorie 23 tot en met 27 jaar, maar ook hier gaat het om relatief kleine aantallen.

Door politie uitgegeven bekeuringen voor vuurwerk

	2023-2024	Gem. vorige 4 jw	%
Vuurwerk	110	104	5,8%

Vuurwerkbekeuringen per eenheid 2023-2024 (+ verschil in %)



Vuurwerkbekeuringen huidig jaar en 4 voorgaande jaren



Toelichting Vuurwerk bekeuringen

Het aantal vuurwerkbekeuringen ligt deze jaarwisseling nagenoeg gelijk aan het gemiddelde van de voorgaande vier jaarwisselingen, maar het gaat om relatief lage aantallen.

GTPA & VPT

GTPA en VPT incidenten

	2023-2024	Gem. vorige 4 jw	%
GTPA-incidenten	80	93	-14,0%
VPT-incidenten	13	13	0,0%

GTPA en VPT slachtoffers

	2023-2024	Gem. vorige 4 jw	%
GTPA-slachtoffers (fysiek)	218	125	74,4%
GTPA-slachtoffers (verbaal)	90	69	30,4%
GTPA-slachtoffers (unieke personen)*	263	173	52,0%
VPT-slachtoffers (fysiek)	27	15	80,0%
VPT-slachtoffers (verbaal)	12	6	100,0%
VPT-slachtoffers (unieke personen)*	32	17	88,2%

* dit betreft geen optelsom van fysiek en verbaal aangezien een persoon van beide slachtoffer kan zijn geworden.

Toelichting GTPA en VPT

Het aantal tot op heden geregistreerde GTPA-incidenten ligt deze jaarwisseling lager (-14%) dan het gemiddelde aantal van de vorige vier jaarwisselingen en het aantal tot op heden geregistreerde VPT-incidenten is gelijk gebleven. Het aantal unieke personen dat geconfronteerd werd met GTPA is fors toegenomen (+52%) en het aantal unieke slachtoffers bij VPT is ook gestegen.

Een verklaring voor de toename aan GTPA-slachtoffers bij een daling van het aantal incidenten is dat er bijvoorbeeld groepen agenten of medewerkers van de mobiele eenheid werden bekogeld met zwaar vuurwerk. Op verschillende plaatsen resulteerde dit in ten minste 15 politiemedewerkers die op deze manier binnen één incident geconfronteerd werden met geweld.

Werkwijze en definities

Algemeen
Deze factsheet geeft een landelijk overzicht van de incidenten en aanhoudingen en de geweldsincidenten tegen politieambtenaren en werknemers met een publieke taak rond de jaarwisseling. De gegevens in deze rapportage zijn gebaseerd op de incidenten zoals ingevoerd in de Basisvoorziening Handhaving (BVH) en op de bekeuringen zoals ingevoerd in Digibon. In naastgelegen tabel staat toegelicht welke maatschappelijke klassen onder de thema's vallen. Voor incidenten uit BVH met als bron de "Servicemodule" geldt dat nu alle incidenten die naar de basisteams zijn verzonden, zijn opgenomen en niet meer alleen de incidenten waarbij vermoedelijk inzet is geweest zoals afgelopen jaar was gedaan. De "Servicemodule" is in de loop van 2020 zo ingevoerd dat meldingen automatisch in BVH terechtkomen. BVH-aantallen zijn sindsdien wat hoger geworden. Door een vergelijk te maken met een gemiddelde van vier jaar wordt dit beeld echter weer wat genuanceerd. Voor deze levering geldt dat deze korter na de jaarwisseling plaatsvindt dan in voorgaande jaren het geval was. Hierdoor is een aantal uren van het na-ijleffect niet meegenomen.

Wijzigingen t.o.v. voorgaande jaarwisselingsrapportage
Corona gerelateerd De coronagerelateerde bekeuringen en waarschuwingen zijn dit jaar niet meer opgenomen, omdat er geen sprake meer is van een lockdownsituatie.
Vuurwerkbekeuringen en overlast jeugd Bekeuringen en overlast jeugd die in voorgaande rapportage onder corona gerelateerd stonden vermeld, zijn in deze rapportage aangepast opgenomen. Voor beide items geldt dat er nu vergeleken wordt met de voorgaande jaarwisselingen (niet meer met voorgaande weekenden) en voor bekeuringen dat alleen nog vuurwerkgerelateerde feiten zijn opgenomen.

Definities
Incidenten Onder de term incidenten wordt verstaan: alle in BVH geregistreerde incidenten inclusief pogingen, die hebben plaatsgevonden tussen 31-12-2023 00:00 uur en 01-01-2024 08:00 uur. Sinds invoering van de landelijke Servicemodule in de loop van 2020, is het heel gemakkelijk om 0900-8844 meldingen door te zetten naar BVH. Op deze meldingen vindt niet altijd inzet plaats. Omdat de vergelijkbaarheid met eerdere jaren is toegenomen, zijn deze incidenten nu wel integraal opgenomen en is het verschil met de landelijke jaarwisselingsrapportage 2334 afgenomen.
Aanhoudingen Aanhoudingen behorend bij de in BVH geregistreerde incidenten die hebben plaatsgevonden tussen 31-12-2023 00:00 uur en 01-01-2024 08:00 uur. De aanhoudingen zijn geteld op basis van de volgende ambtelijke handelingen: G20: Aanhouding verdachte, G26: Insluiting/inboeking van hulpbehoevende, G28: Aanhouding door burger.
Bekeuringen De geregistreerde bekeuringen in Digibon die zijn uitgegeven tussen 31-12-2023 00:00 uur en 01-01-2024 08:00 uur. Voor het gebruik of voorhanden hebben van vuurwerk wordt bij de bekeuringen gekeken naar alle feitcodes binnen de Plaatselijke verordening (Vuurwerk) en het Vuurwerkbesluit.
Overlastgevende jeugdigen Personen onder de 28 jaar die als verdachten en/of betrokkenen geregistreerd staan bij een in BVH geregistreerd incident E35 (Melding overlast jeugd), dat heeft plaatsgevonden tussen 31-12-2023 00:00 uur en 1-1-2024 08:00 uur. Telling vindt plaats op basis van personen en incidenten. Personen die bij verschillende incidenten betrokken waren, worden zo meerdere keren geteld.
GTPA en VPT Het aantal voorvallen GTPA (Geweld Tegen Politieambtenaren) of VPT (Veilige Publieke Taak) behorend bij de in BVH geregistreerde incidenten die hebben plaatsgevonden tussen 31-12-2023 00:00 uur en 1-1-2024 08:00 uur. Er is een kwalitatieve leesslag uitgevoerd om te beoordelen of het daadwerkelijk (afzonderlijke) GTPA of VPT incidenten betrof, en om te beoordelen hoeveel slachtoffers er waren.

MK thema's jaarwisselingsrapportage
(Zware) Mishandeling / Bedreiging
E11 - Vechtpartij (zonder vervolg)
E15 - Steekpartij (zonder vervolg)
E16 - Ruzie / twist
F12 - Openlijke geweldpleging tegen personen
F530 - Bedreiging
F542 - Overige misdrijven tegen het leven
F540 - Moord / doodslag
F550 - Eenvoudige mishandeling
F551 - Zware mishandeling
Aantasting openbare orde
F17 - Wederspanning (verzet)
F18 - Niet voldoen aan bevel / vordering
F19 - Misdrijven tegen het openbaar gezag
Brand / Ontploffing
E31 - Brand (geen brandstichting)
F13 - Brandstichting
F14 - Bomaanslag
Hulpverlening aan instanties
E50 - Assistentie brandweer (geen brand)
E52 - Assistentie bijzondere opsporingsdienst
E53 - Assistentie ander korps
E54 - Assistentie collega
E55 - Assistentie overig
E56 - Assistentie personeel openbaar vervoer
Overlast in de wijk
E35 - Melding overlast jeugd
E12 - Burenruzie (zonder vervolg)
M22 - Geluidsoverlast overig
E38 - Overlast i.v.m. alcohol/drugs
Vernieling c.q. zaakbeschadiging
C10 - Vernieling van / aan auto
C20 - Vernieling van / aan ov / abri
C30 - Vernieling van / aan openbaar gebouw
C40 - Vernieling overige objecten
C50 - Vandalisme / baldadigheid
F11 - Openlijke geweldpleging tegen goederen
Vuurwerk
M131 - Overlast vuurwerk
M132 - Transport vuurwerk
M133 - Vuurwerkevenementen
M134 - Bezitten / vervaardigen / voorhanden hebben / afleveren van vuurwerk
M135 - Inrichtingen vuurwerk